

RAPPORT D'ORIENTATION BUDGETAIRES 2022



COMMUNE NOUVELLE DE
VILLEDIEU-LES-POÊLES - ROUFFIGNY



Attention ! Les chiffres sont issus des comptes administratifs provisoires au 8/12/2021

SOMMAIRE

1 – CONTEXTE GENERAL DU R.O.B 2022

1. Un débat obligatoire
2. Incidence du projet de loi de finances pour les collectivités locales
 - 1) Des réformes qui pèsent sur les budgets locaux
 - 2) Perspectives économiques incertaines
 - 3) Les orientations de la Loi de Finances 2022: Fiscalité
 - 4) Les orientations de la loi de finances 2022 : Poursuite de la Réforme T.H
 - 5) Les orientations de la loi de finances 2022 : EVOLUTION DES BASES FISCALES
 - 6) Les orientations de la Loi de Finances 2022 : Dotations

2 – LES COMPTES ADMINISTRATIFS PROVISoire 2021

1. Le Budget Commune : Evolution de la section de fonctionnement
2. Présentation de l'évolution des dépenses- : Evolution des Recettes de fonctionnement par chapitres
3. Présentation de l'évolution des recettes
4. Le Budget Commune : Evolution de la section investissement

3 – ETAT DE LA DETTE AU 1^{ER} JANVIER 2022

4 – EVOLUTION DES BASES FISCALES VILLEDIEU-LES-POÊLES ET/OU ROUFFIGNY : T.H, T.F, T.F.N.B, C.F.E

5 – EVOLUTION DES TAUX VILLEDIEU-LES-POÊLES ET/OU ROUFFIGNY : T.H, T.F, T.F.N.B, C.F.E

6 – MONTANT DES RECETTES VILLEDIEU-LES-POÊLES ET/OU ROUFFIGNY

7 - MISE EN PLACE DE LA FISCALITE PROFESSIONNELLES UNIQUE : ATTRIBUTION DE COMPENSATION

8- EVOLUTION DE LA D.G.F 2021 VILLEDIEU-LES-POÊLES ET/OU ROUFFIGNY

9 – EVOLUTION DE L'EPARGNE ET DE L'AUTOFINANCEMENT

10 – PREVISIONS BUDGETAIRES 2022 DES BUDGETS DE VILLEDIEU-LES-POÊLES - ROUFFIGNY

1 – CONTEXTE GENERAL DU R.O.B 2022

1. Un débat obligatoire :

A. Les objectifs du R.O.B :

- ✓ Discuter des orientations budgétaires
- ✓ Informer sur la situation financière

B. Les dispositions légales :

- ✓ Le R.O.B est une étape obligatoire dans l'établissement du budget primitif d'une commune de plus de 3 500 habitants (article L 2312-1 du C.G.C.T).
- ✓ Le R.O.B est présenté dans le délai de deux mois qui précède le vote du budget.

A. Les dispositions nouvelles - Décret n° 2016-841 :

Un rapport dont le formalisme doit prévoir au minimum :

- ✓ *Les orientations budgétaires* : évolutions prévisionnelles de dépenses et recettes (fonctionnement et investissement), en précisant les hypothèses d'évolution retenues notamment en matière de concours financiers, de fiscalité, de tarification, de subventions et les évolutions relatives aux relations financières entre une commune et l'EPCI dont elle est membre,
- ✓ *Les engagements pluriannuels envisagés* : programmation des investissements avec une prévision des recettes et des dépenses,
- ✓ La structure et la gestion de la *dette* contractée, les perspectives pour le projet de budget, en précisant le profil de dette visé pour l'exercice,

D. Formalisme nouveau : Le R.O.B est transmis au Président de Villedieu Intercom dans un délai de 15 jours à/c de son examen et mis à disposition du public en Mairie.

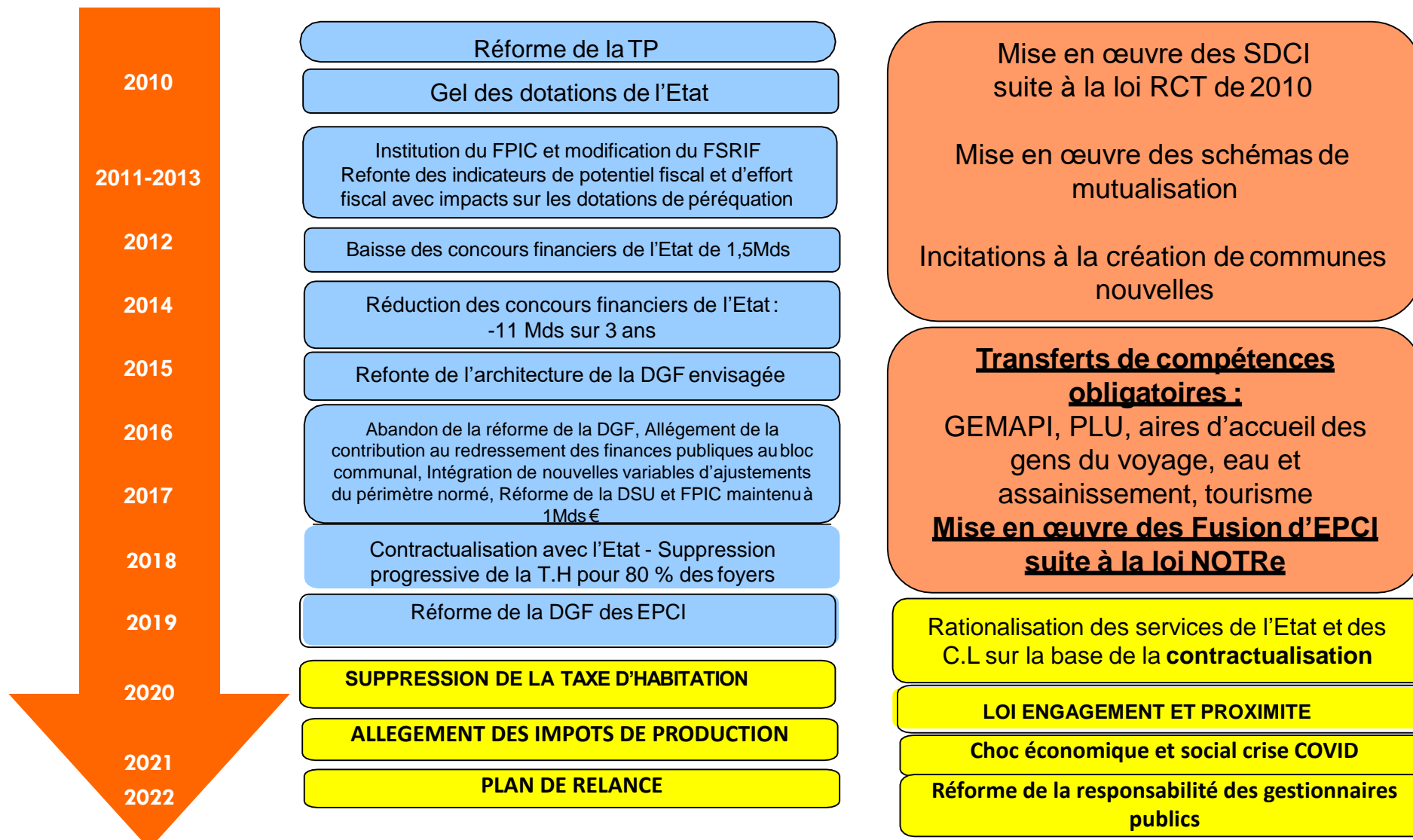
1 – CONTEXTE GENERAL DU R.O.B

2. Incidence du projet de loi de finances pour les collectivités locales :

1) Des réformes qui pèsent sur les budgets locaux :

Volet financier et fiscal

Volet organisationnel



1 – CONTEXTE GENERAL DU R.O.B

2. Incidence du projet de loi de finances pour les collectivités locales :

2) Perspectives économiques : Poursuite des incertitudes.....

Le ROB 2022 intervient dans un contexte d'incertitude sur le plan économique et financier au niveau international et national.

Loi de Finances pour 2022 s'inscrit dans un plan de relance de l'économie afin de limiter les conséquences économiques et sociales de la crise et favoriser la relance de l'activité. Un programme budgétaire « amortissement de la dette Covid 19 » est créé dans la PLF à hauteur de 1,9 milliards d'euros pour 169 milliards d'euros.

Un prévision de croissance de 3,7 % en 2022 au lieu de 6,3 % en 2021,

✓ **Un taux prévisionnel d'inflation de 1,4 % en 2022 au lieu de 1,8 % en 2021,**

✓ **Un déficit public porté à 4,8 % du PIB en 2022 au lieu de 8,4 % du PIB en 2021**

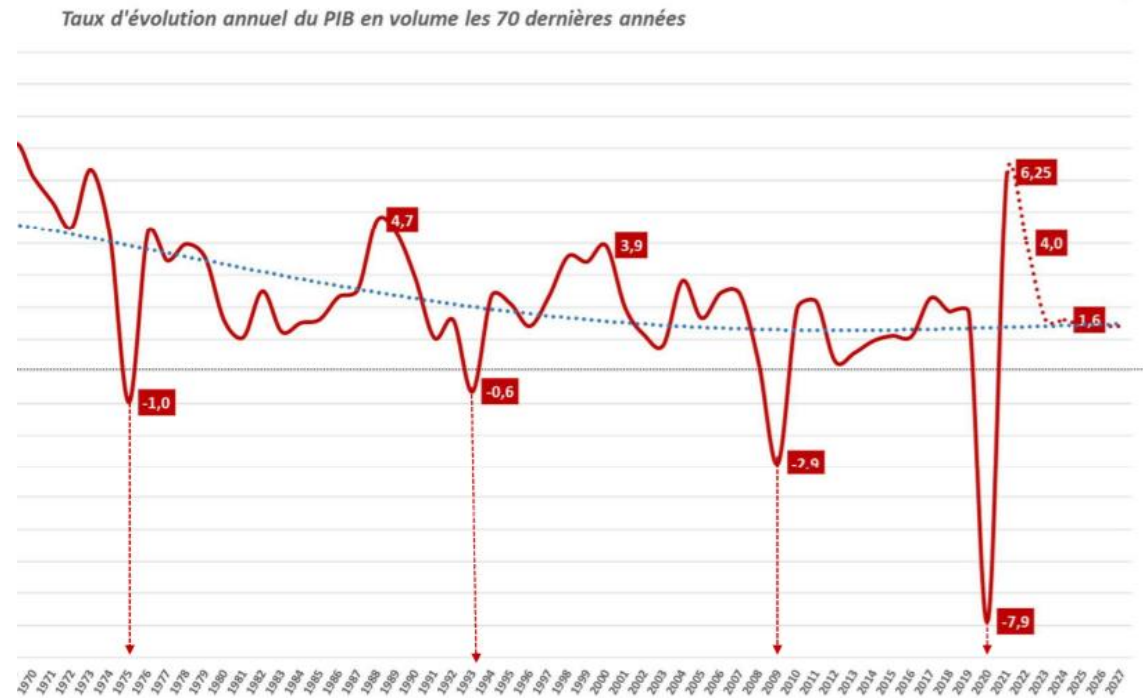
✓ **Une dette publique se creusant à 114 % du PIB en 2022 au lieu de 115,6% en 2021**

✓ **La poursuite de la baisse des impôts - ménages (suppression de la T.H) et les entreprises (baisse de l'I.S et de la CVAE) , le taux des prélèvements obligatoires s'établirai à 43, 5 % en 2022 au lieu de 45,1 % du PIB en 2017.**

1 – CONTEXTE GENERAL DU R.O.B

2. Incidence du projet de loi de finances pour les collectivités locales :

2) Perspectives économiques : Poursuite des incertitudes.....



Choc
pétrolier

Crise du
système
monétaire
européen

Crise des
subprimes

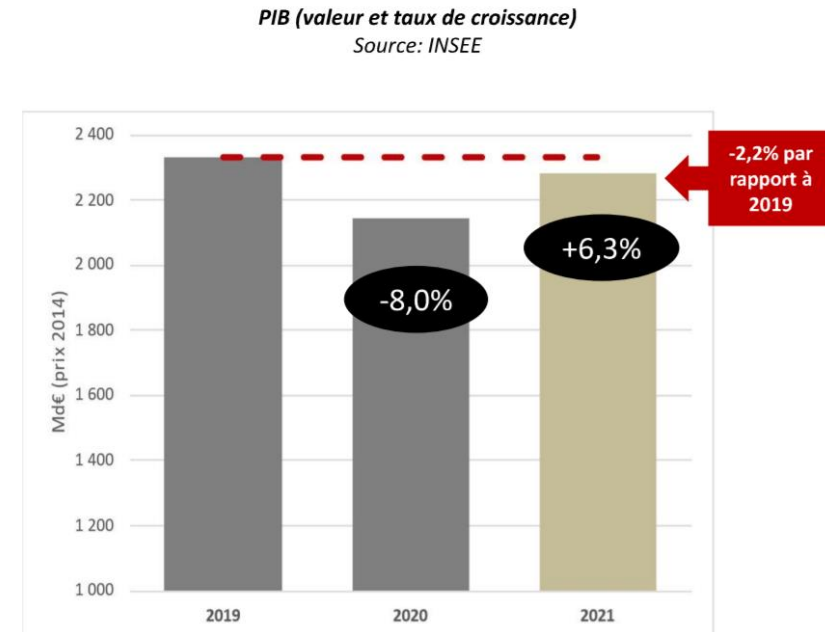
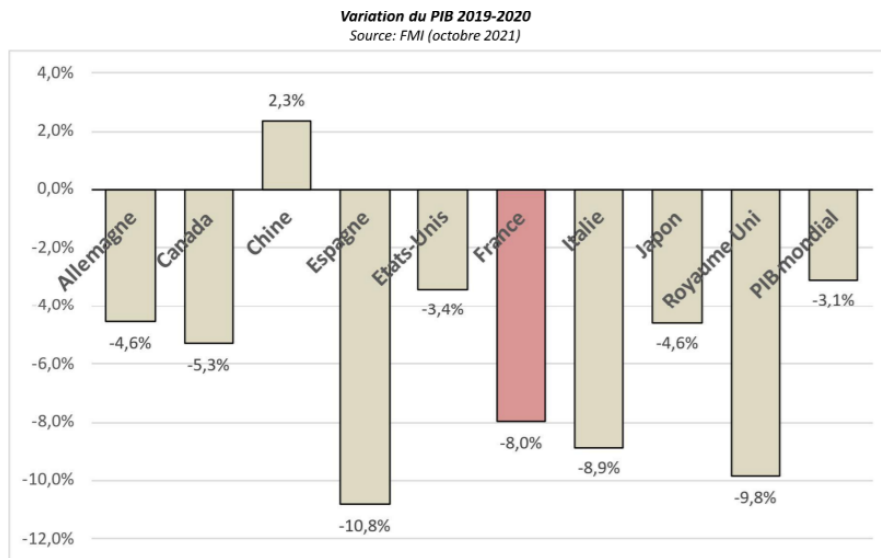
Crise
COVID

1 – CONTEXTE GENERAL DU R.O.B

2. Incidence du projet de loi de finances pour les collectivités locales :

2) Perspectives économiques : Poursuite des incertitudes.....

Parmi les plus fortes récessions, la France a connu en 2020 l'une des plus forte récession et n'a pas retrouvé le niveau de PIB en valeur de l'année 2019



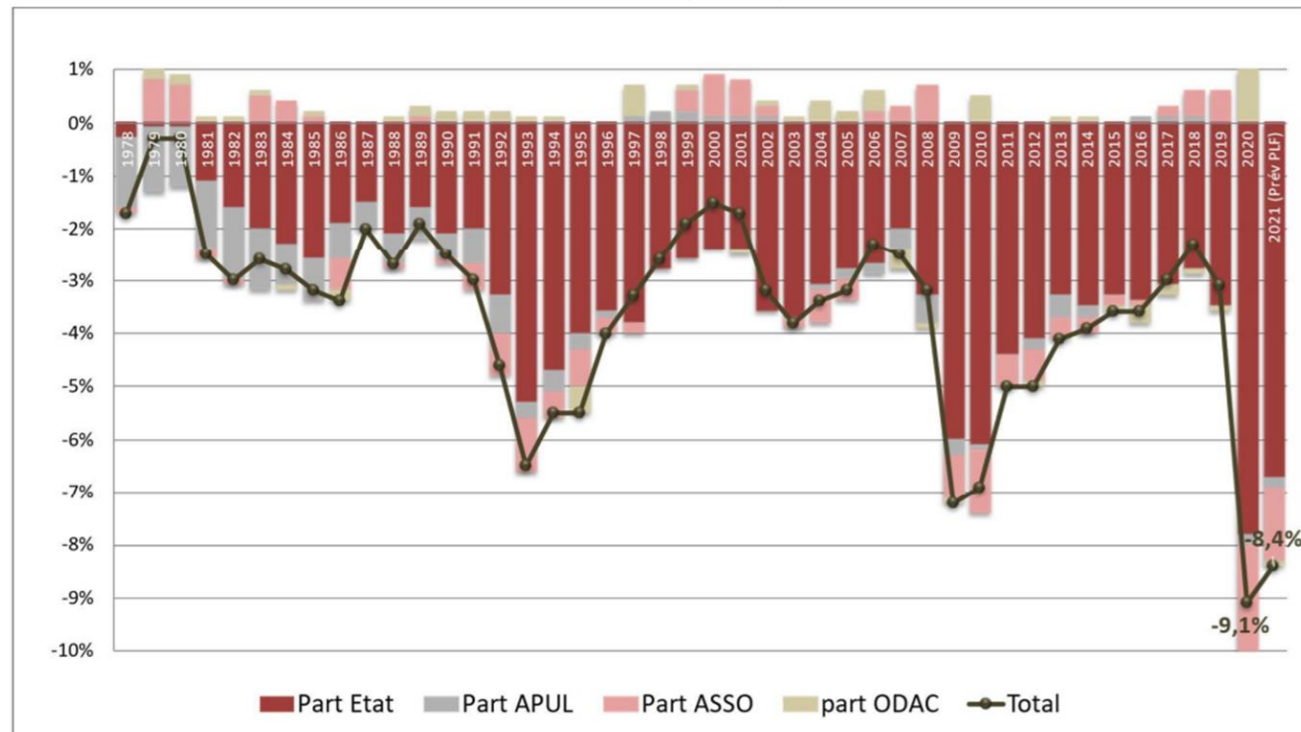
1 – CONTEXTE GENERAL DU R.O.B

2. Incidence du projet de loi de finances pour les collectivités locales :

2) Perspectives économiques : Poursuite des incertitudes.....

Un déficit prévisionnel de 206 Md€ en 2021 représentant 8,4% du PIB

*Déficit des administrations publiques au sens de Maastricht
Répartition par sous-secteur (% PIB)
Source : INSEE, PLF 2022*



Un déficit public qui augmente en 2020 principalement en raison :

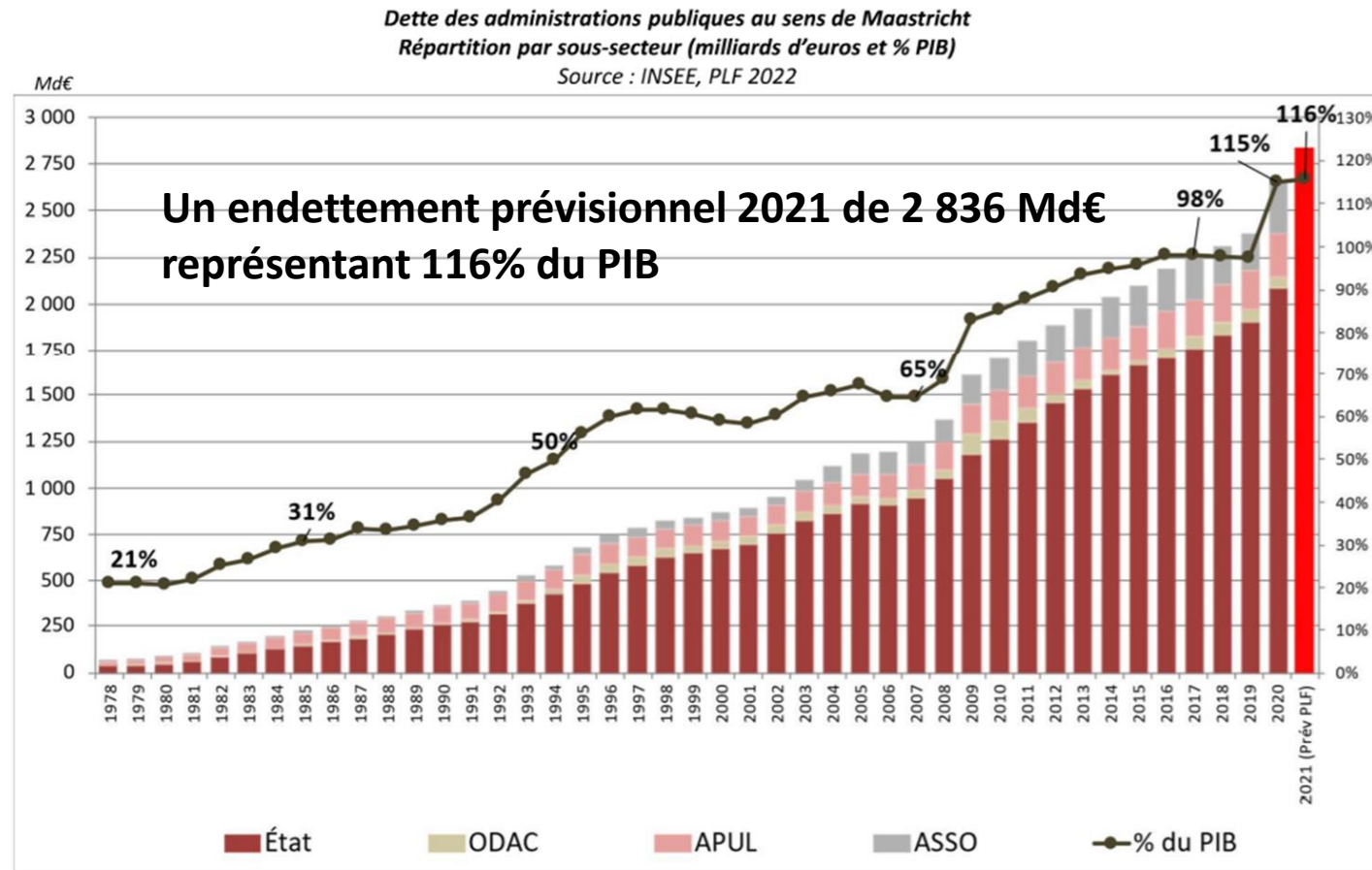
- des mesures de soutien d'urgence (69,7 Md€) ;
- de la diminution des recettes d'impôts et de cotisations sociales pour l'Etat et les organismes de la sécurité sociale (-52,6 Md€).

1 – CONTEXTE GENERAL DU R.O.B

2. Incidence du projet de loi de finances pour les collectivités locales :

2) Perspectives économiques : Poursuite des incertitudes.....

Un endettement prévisionnel 2021 de 2 836 Md€ représentant 116% du PIB



1 – CONTEXTE GENERAL DU R.O.B

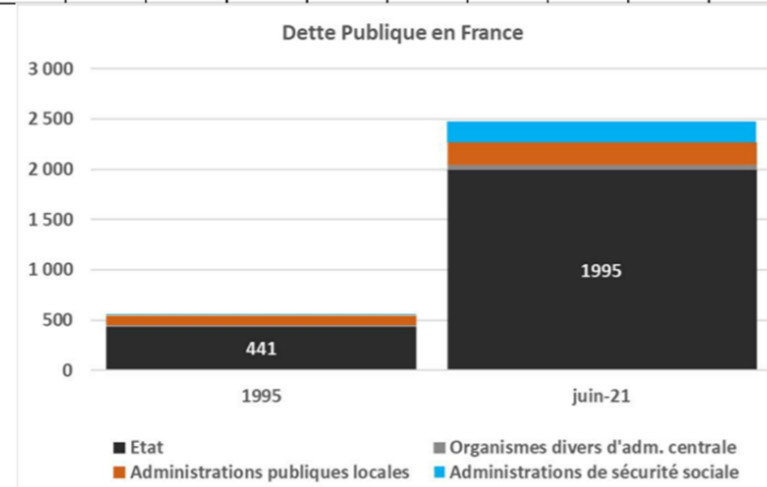
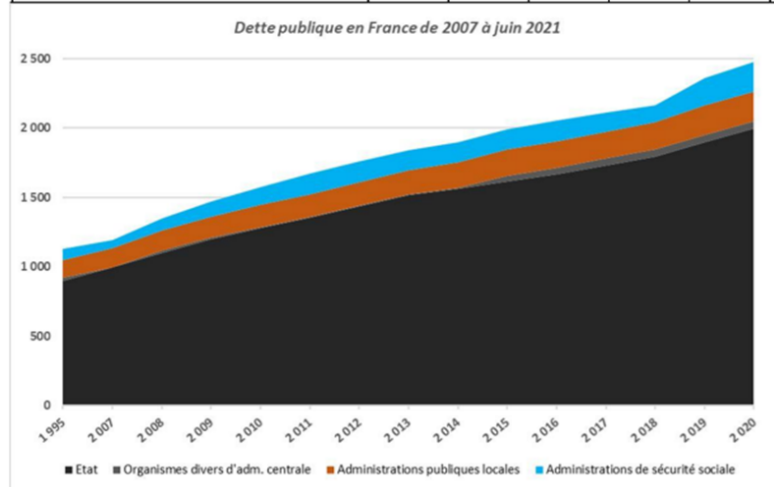
2. Incidence du projet de loi de finances pour les collectivités locales :

2) Perspectives économiques : Poursuite des incertitudes.....

Une dette concentrée essentiellement sur l'Etat.....

La dette publique nette des administrations publiques et sa répartition par sous-secteur (en Mds€)

	1995	2007	2008	2009	2010	2011	2012	2013	2014	2015	2016	2017	2018	2019	2020	juin-21
Ensemble des administrations publiques	562	1 127	1 192	1 351	1 469	1 573	1 671	1 757	1 837	1 898	1 993	2 053	2 109	2 167	2 361	2 478
dont Etat	441	900	998	1 102	1 200	1 280	1 356	1 435	1 515	1 563	1 614	1 665	1 729	1 792	1 897	1 995
Organismes divers d'adm. centrale	18	21	0	12	8	6	4	3	4	3	43	47	51	54	53	50
Administrations publiques locales	95	126	138	147	152	157	164	171	177	185	188	189	193	198	216	219
Administrations de sécurité sociale	8	80	57	90	109	129	146	148	142	148	148	153	137	123	195	213

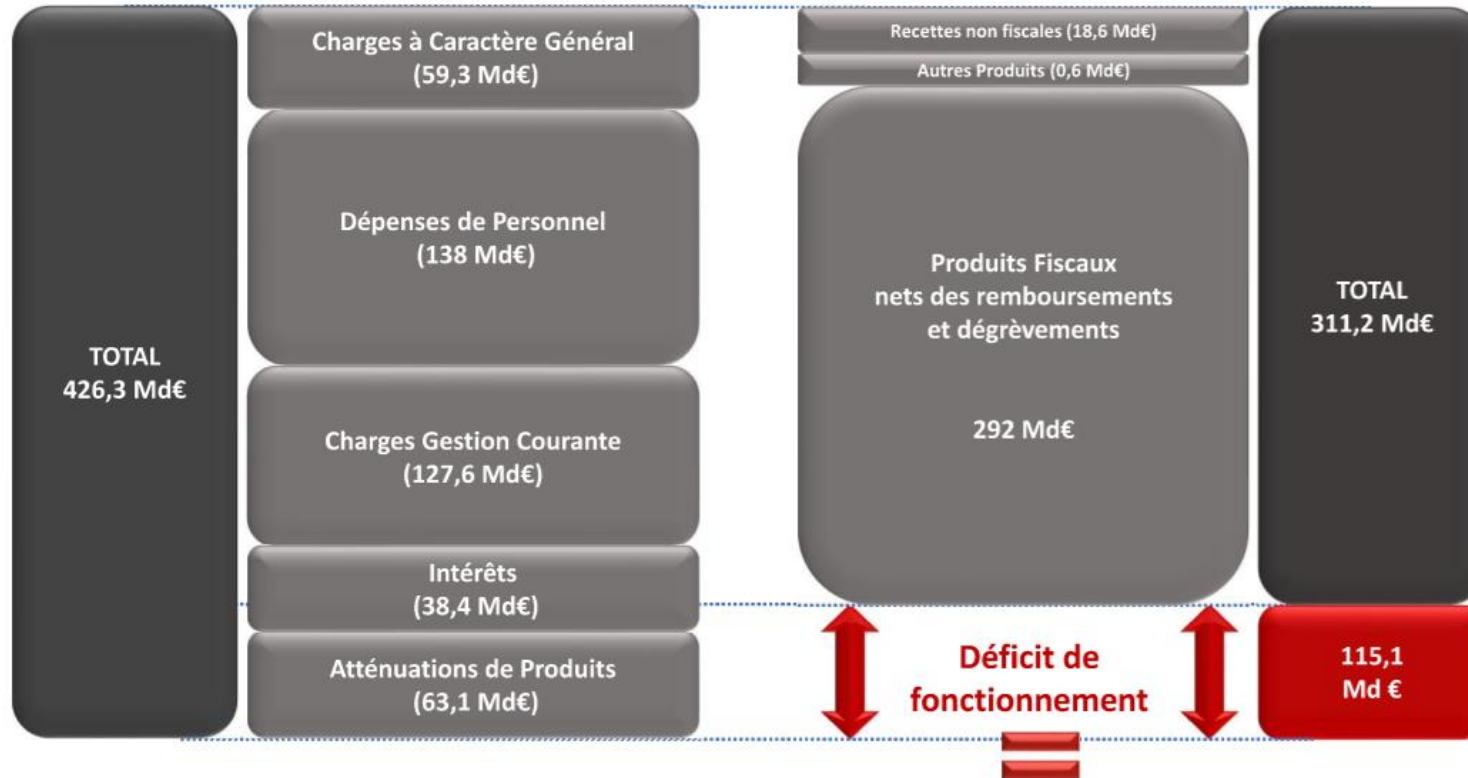


1 – CONTEXTE GENERAL DU R.O.B

2. Incidence du projet de loi de finances pour les collectivités locales :

2) Perspectives économiques : Poursuite des incertitudes.....

Un budget de fonctionnement 2022 de l'Etat équilibré par l'emprunt



« Prélèvement sur l'emprunt pour financer la section de fonctionnement »

1 – CONTEXTE GENERAL DU R.O.B

2. Incidence du projet de loi de finances pour les collectivités locales :

4) Les orientations de la loi de finances pour 2022 : Poursuite de la Réforme T.H – Dernière année.....

2020-2023: LA SUPPRESSION PROGRESSIVE DE LA TAXE D'HABITATION POUR L'ENSEMBLE DES RESIDENCES PRINCIPALES



1 – CONTEXTE GENERAL DU R.O.B

2. Incidence du projet de loi de finances pour les collectivités locales :

5) Les orientations de la loi de finances pour 2022 (suite) : EVOLUTION DES BASES FISCALES FAVORABLE.....

Evolution de la variation nominale des bases fiscales (%)													
2009	2010	2011	2012	2013	2014	2015	2016	2017	2018	2019	2020	2021	2022
2,50	1,20	2,00	1,80	1,80	0,90	0,90	1,00	0,4	1,24	2,2	0,9	0,4	3,4

1 – CONTEXTE GENERAL DU R.O.B

2. Incidence du projet de loi de finances pour les collectivités locales :

6) Les orientations de la loi de finances pour 2022 : Pas de bouleversement majeur – année électorale

A – Fonctionnement des Collectivités :

- ✓ Poursuite de la réforme de la T.H – exonération de 60 % en 2022 des 20 % des ménages restants à payer
- ✓ Quasi stabilité des concours financiers (D.G.F, D.G.D, etc.....) de l'Etat (environ 27,75 milliards d'euros).
- ✓ Hausse des dotations de péréquation (DSU et DSR) : + 95 millions d'euros
- ✓ Réforme des indicateurs financiers utilisés dans la répartition des dotations et fonds de péréquation pour prendre en compte la réalité de la richesse des territoires suite à la réforme de la fiscalité locale et la réforme des impôts de production.(lissage des effets jusqu'en 2028)

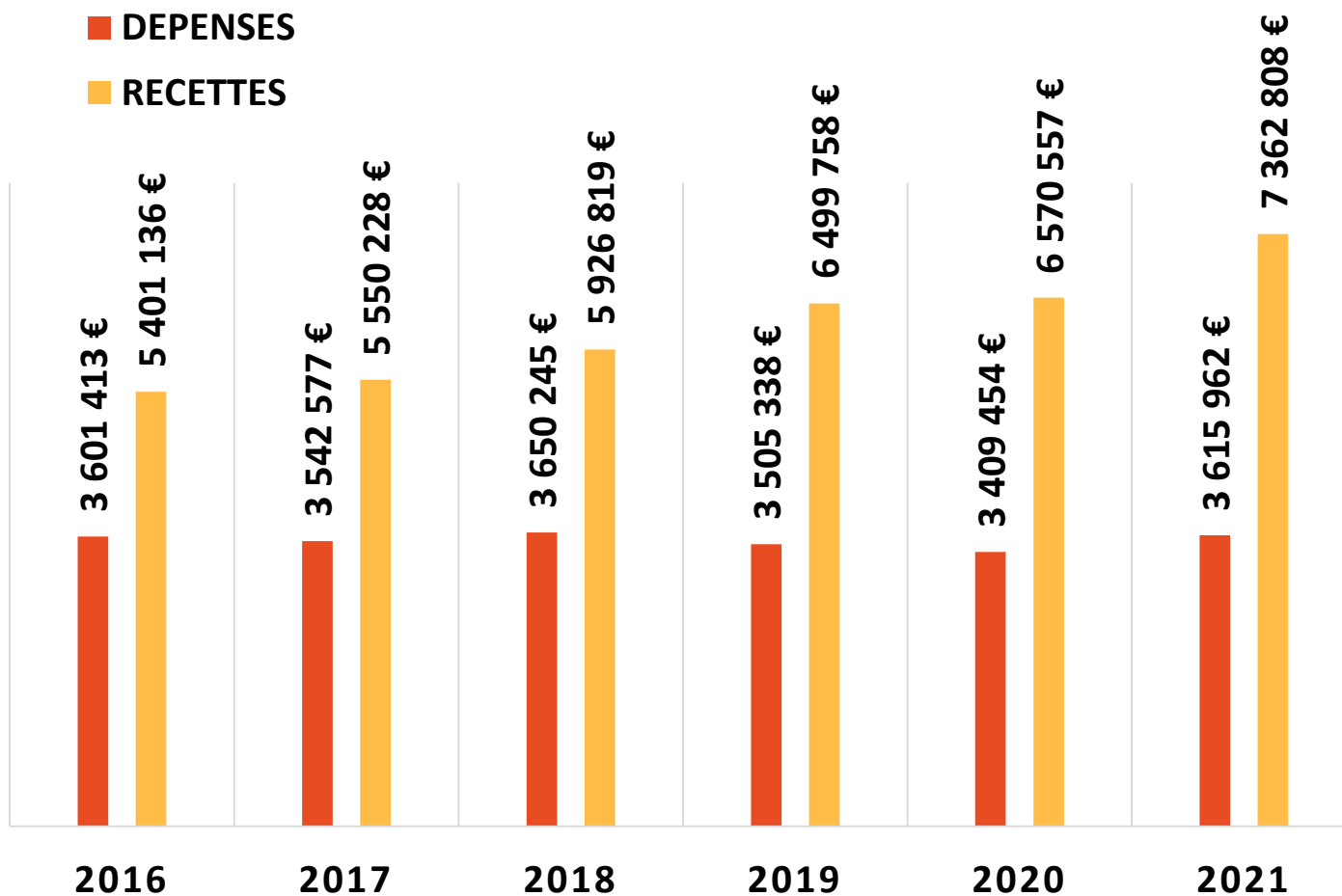
B – Investissement des Collectivités :

- ✓ Hausse des dotations de soutien à l'investissement – Plan de relance : DETR (1 Mds €), DSIL (2, 3 Mds €)

2 - LES COMPTES ADMINISTRATIFS 2021

1. Budget Commune : Evolution de la section de fonctionnement

EVOLUTION DES DÉPENSES ET RECETTES DE FONCTIONNEMENT



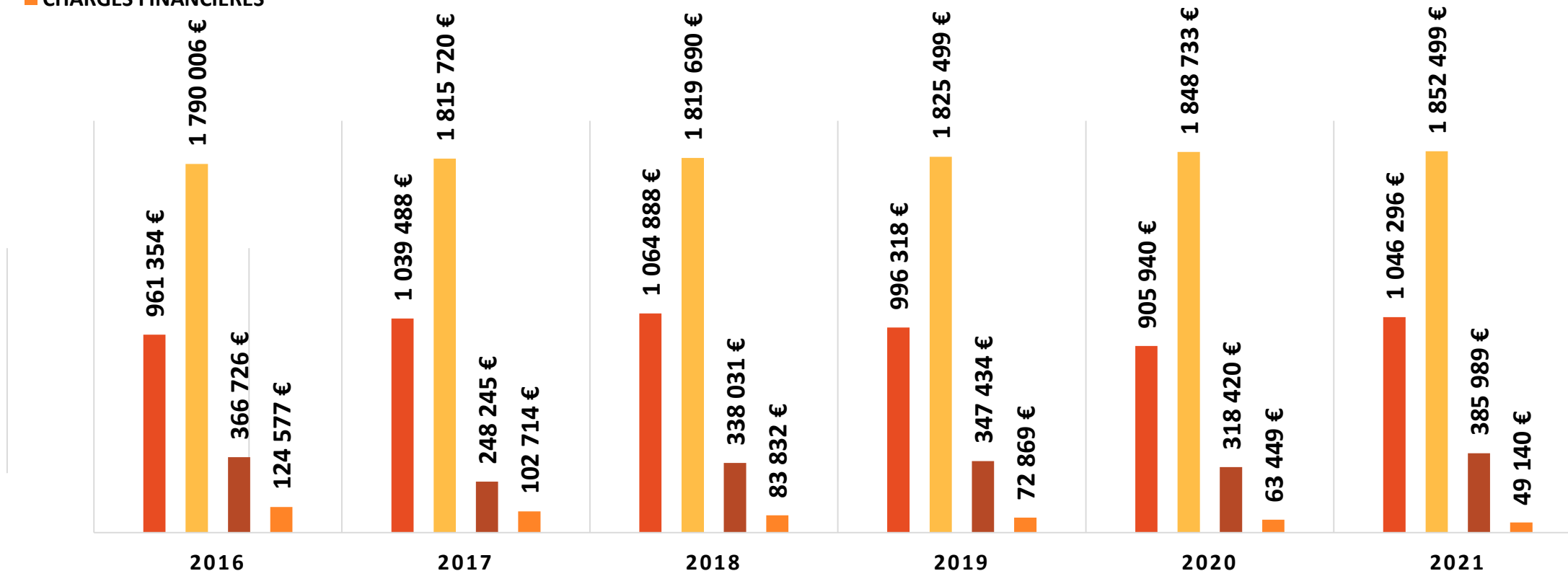
SECTION	Evolution 2016-2021
Dépenses de Fonctionnement	+ 0,40 %
Recettes de Fonctionnement	+ 26,41 %

2 - LES COMPTES ADMINISTRATIFS 2021

2. Présentation de l'évolution des dépenses

DÉPENSES DE FONCTIONNEMENT

- CHARGES A CARACTERE GENERAL
- CHARGES DE PERSONNEL
- AUTRES CHARGES DE GESTION COURANTE
- CHARGES FINANCIERES



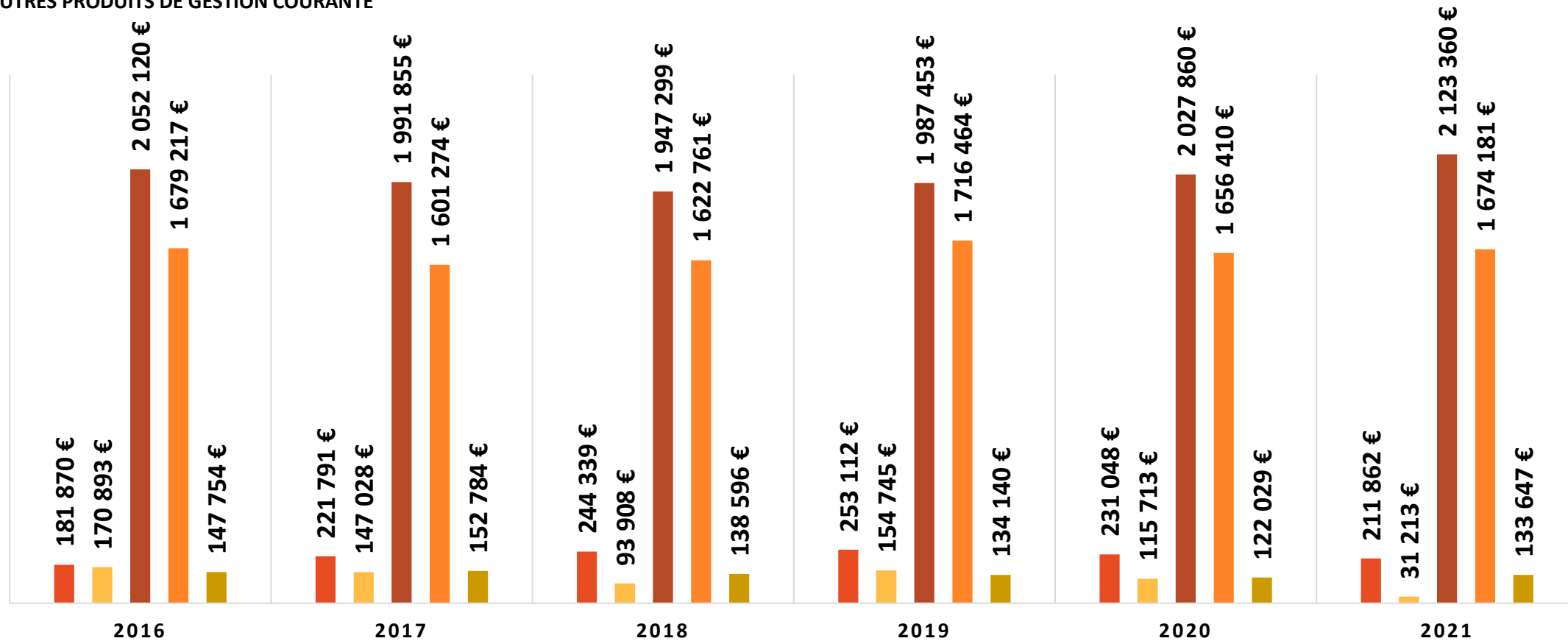
CHAPITRE	Evolution 2020-2021
Charges à caractère général (011)	+ 20 %
Charges de Personnel (012)	+ 0,8 %
Autres charges de gestion courante (65)	+ 21 %
Charges Financières (66)	- 22 %

2 - LES COMPTES ADMINISTRATIFS 2021

3. Présentation de l'évolution des recettes

RECETTES DE FONCTIONNEMENT

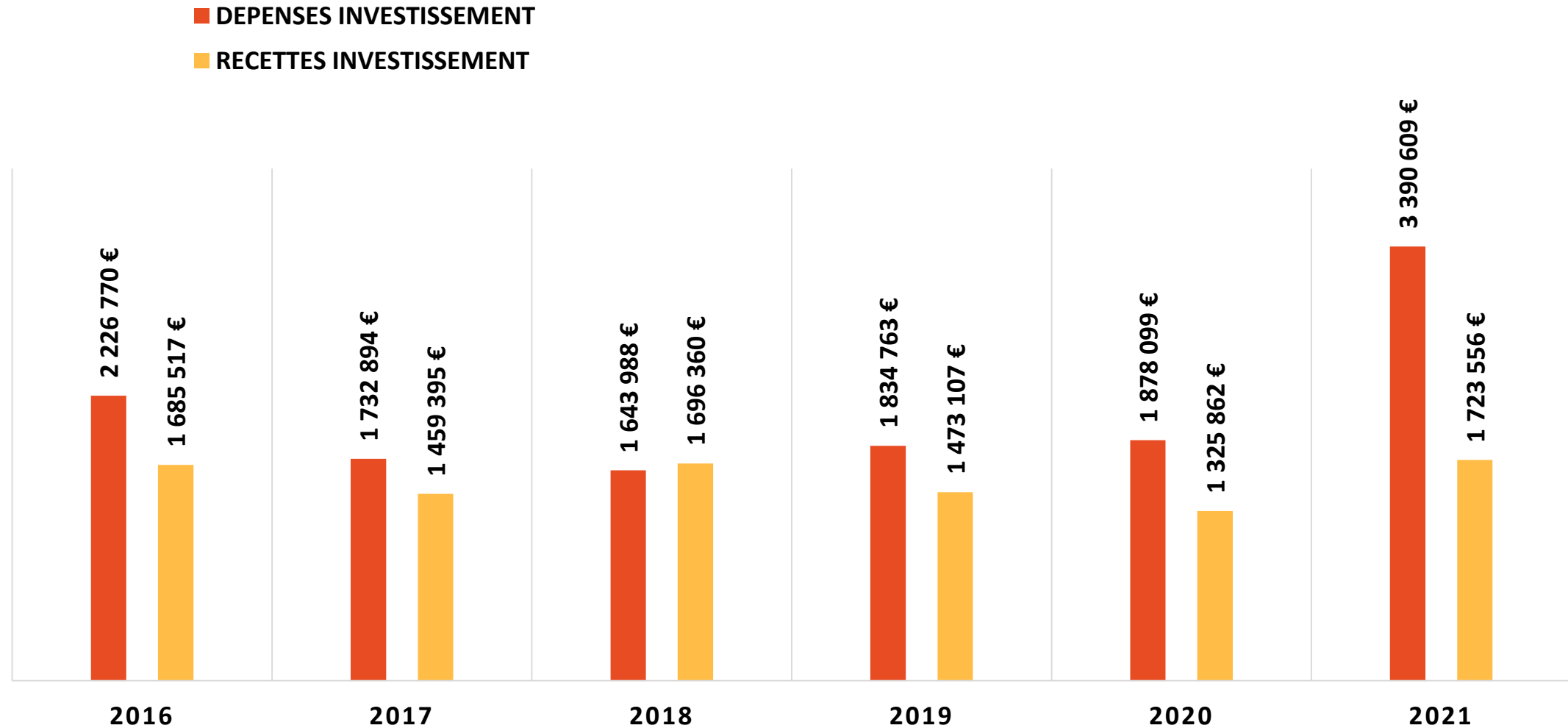
- PRODUITS DE GESTION COURANTE
- ATTENUATION DE CHARGES
- IMPOTS & TAXES
- DOTATIONS ET SUBVENTIONS
- AUTRES PRODUITS DE GESTION COURANTE



CHAPITRE	Evolution 2020-2021
Produits de Gestion courante (70)	+ 16,49 %
Atténuation de Charges (13)	- 81,74 %
Impôts et Taxes (73)	+ 3,47 %
Dotations et Subventions (74)	- 0,42 %
Autres pdts de gestion courante (75)	- 10,56%

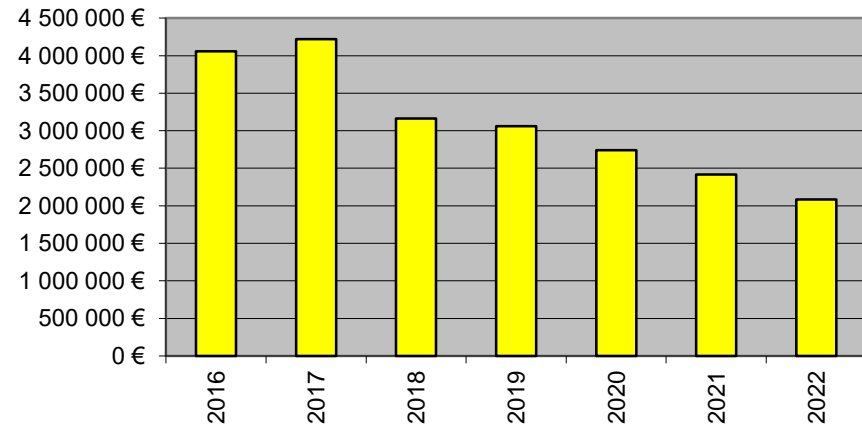
2 - LES COMPTES ADMINISTRATIFS 2021

4. Le Budget Commune : Evolution de la section investissement

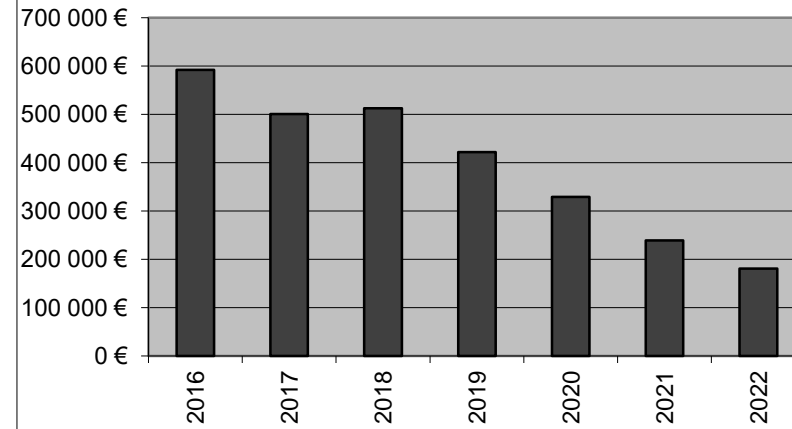


3. ETAT DE LA DETTE AU 1^{er} JANVIER 2022

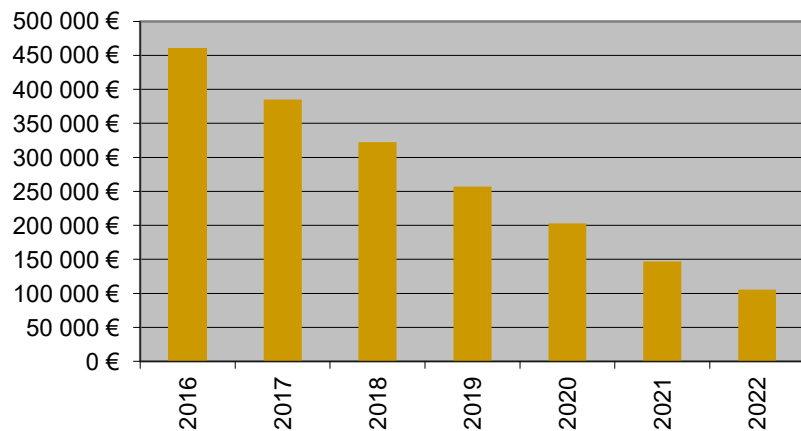
EVOLUTION DE LA DETTE BUDGET COMMUNE



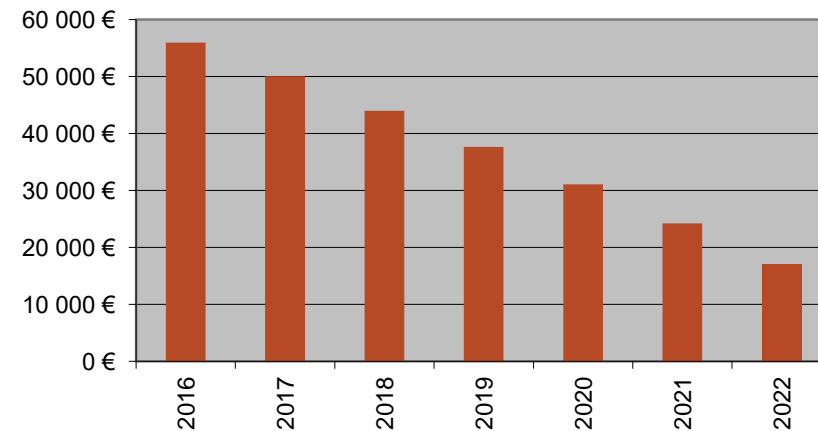
EVOLUTION DE LA DETTE BUDGET ASSAINISSEMENT



EVOLUTION DE LA DETTE BUDGET EAU

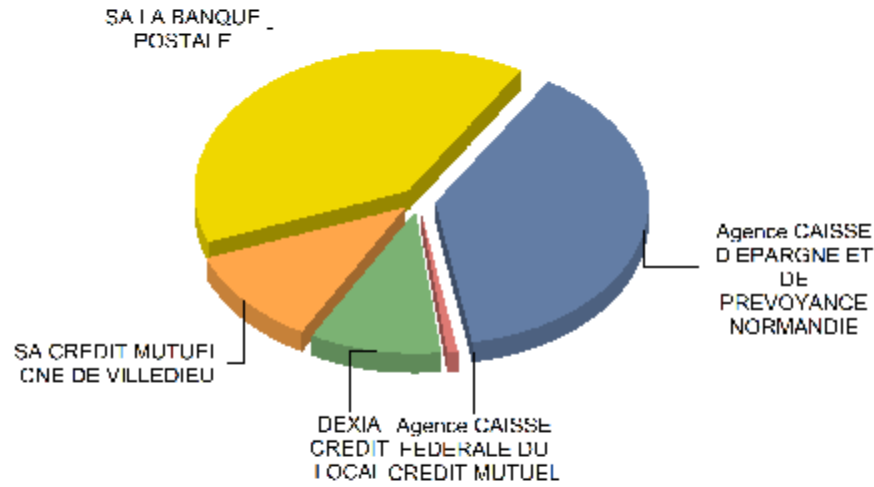


EVOLUTION DE LA DETTE BUDGET C.C.A.S



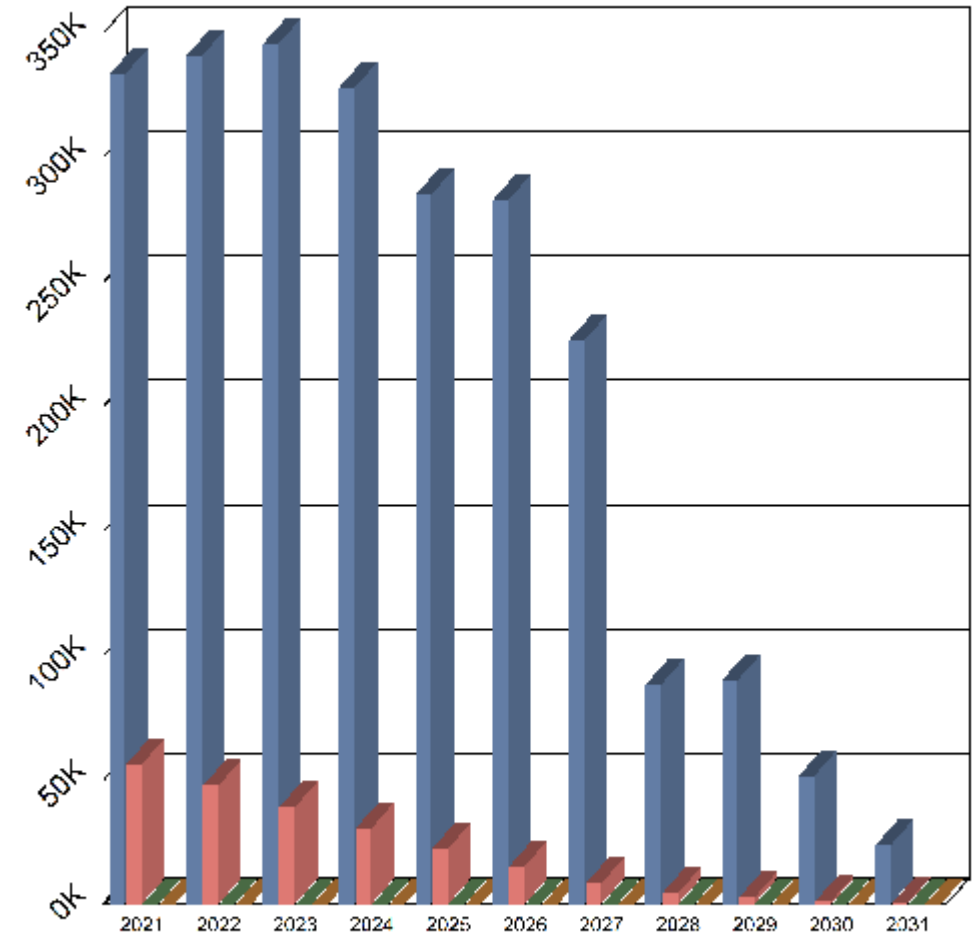
Budget Commune

Répartition des échéances par prêteur pour l'exercice 2022



Agence CAISSE D'EPARGNE ET DE PREVOYANCE NORMANDIE	149 692,34 €	38,5%
Agence CAISSE FEDERALE DU CREDIT MUTUEL	2 470,48 €	0,6%
DEXIA CREDIT LOCAL	39 118,10 €	10,0%
SA CREDIT MUTUEL CNE DE VILLEDIEU	43 914,96 €	11,3%
SA LA BANQUE POSTALE	154 111,44 €	39,8%
Totaux :	389 317,22 €	100,0%

Diagramme de remboursement



■ Capital réel ■ Intérêts réels ■ Capital simulé ■ Intérêts simulés

3 – ETAT DE LA DETTE AU 1^{er} JANVIER 2021

Budget Commune

Répartition du capital remboursé par nature de taux

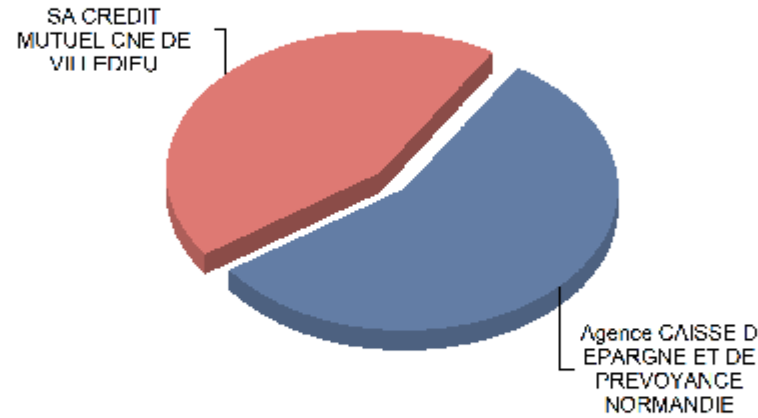


Capital remboursé sur l'exercice



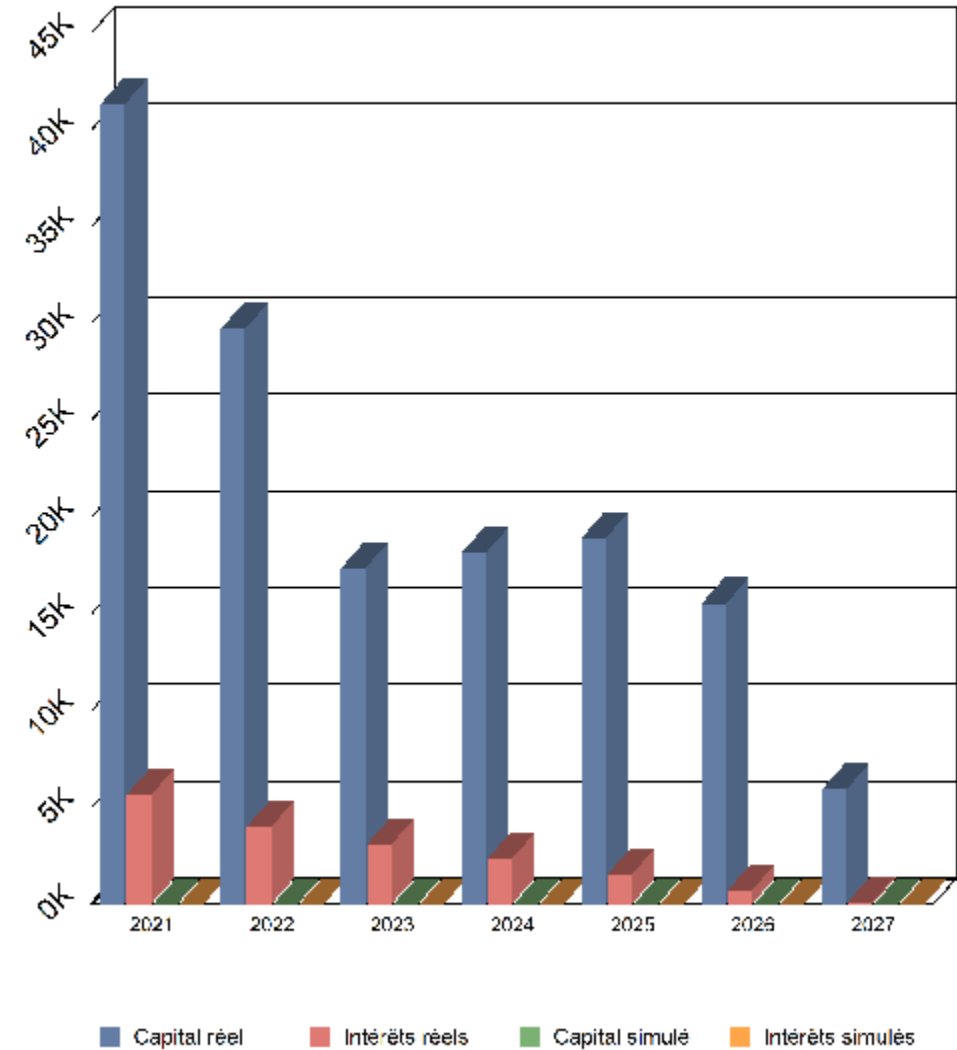
Budget Eau

Répartition des échéances par prêteur pour l'exercice 2022



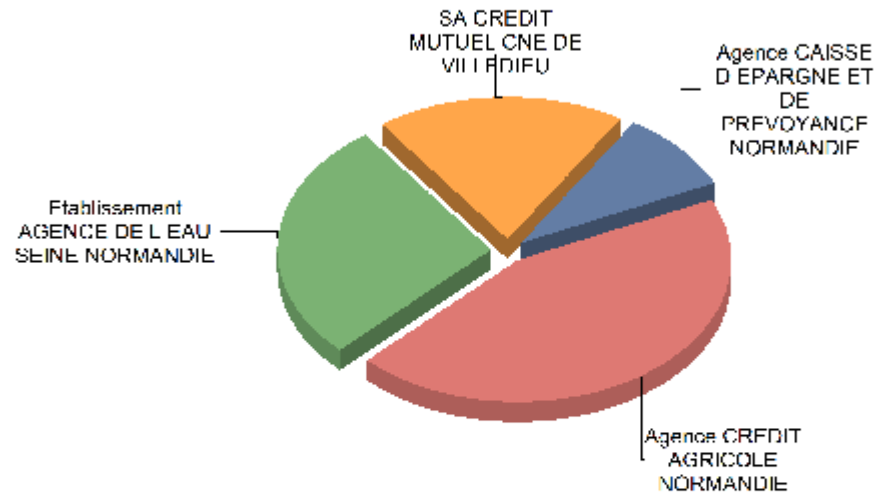
Agence CAISSE D'EPARGNE ET DE PREVOYANCE NORMANDIE	26 520,88 €	56,5%
SA CREDIT MUTUEL CNE DE VILLIERS LE DUC	20 442,28 €	43,5%
Total :	46 972,16 €	100,0%

Diagramme de remboursement



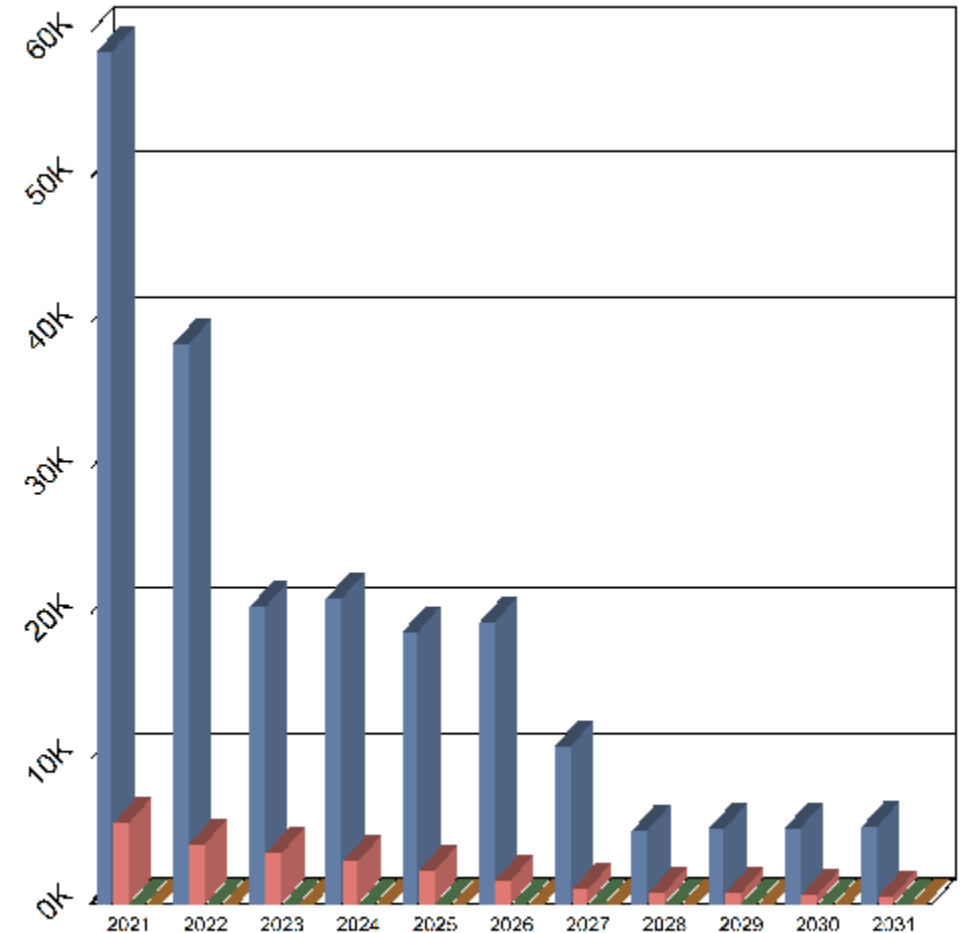
Budget Assainissement

Répartition des échéances par prêteur pour l'exercice 2022



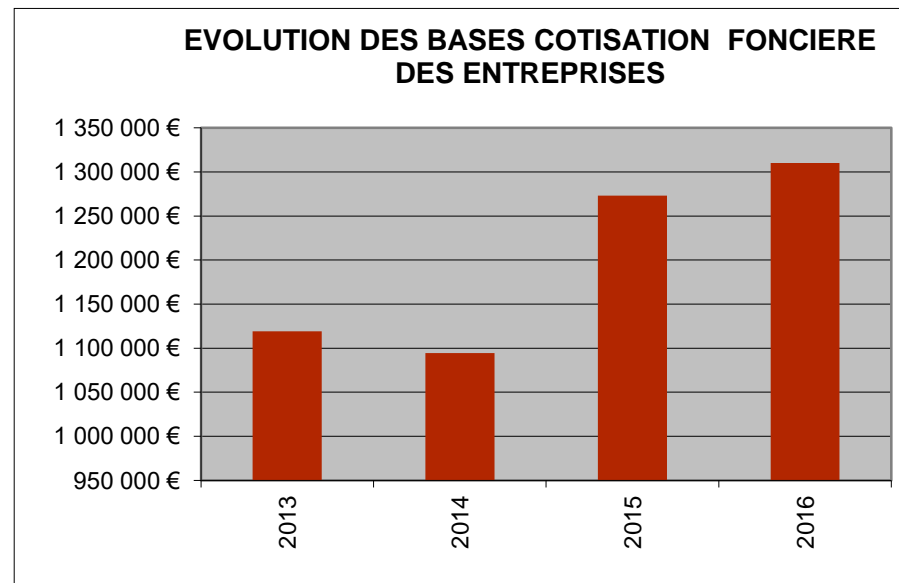
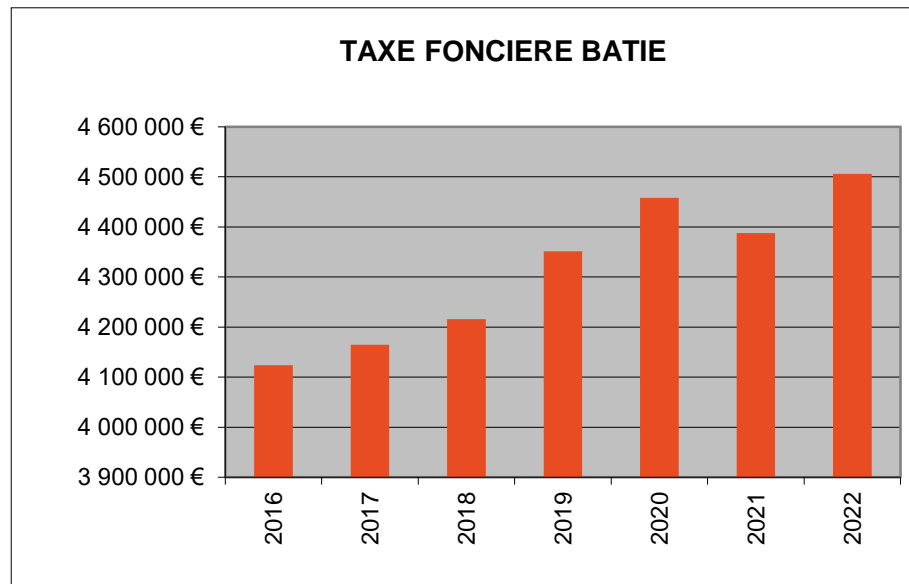
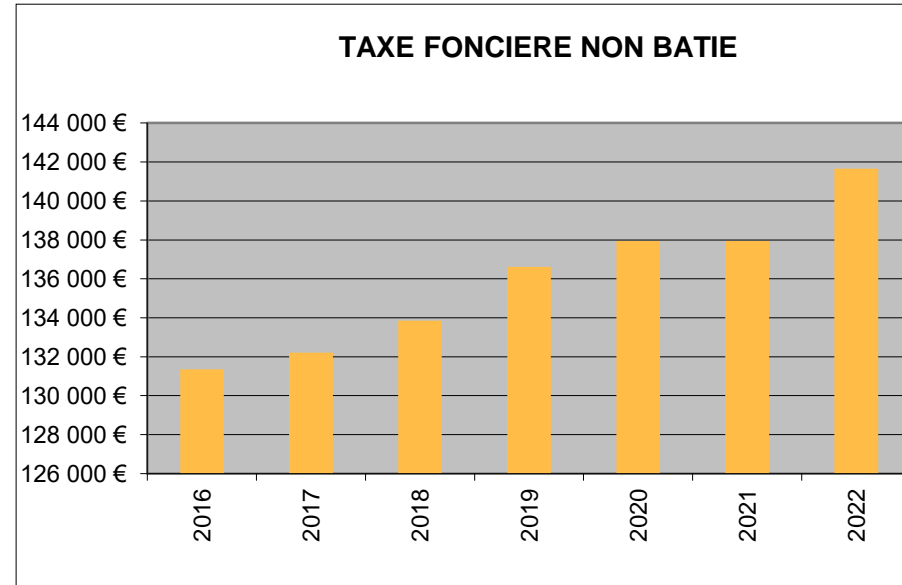
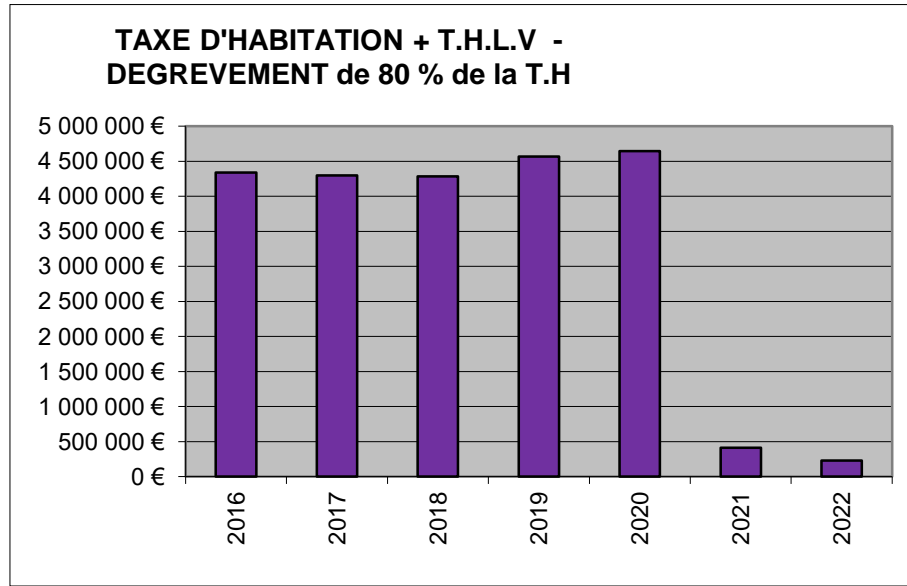
Agence CAISSE D'EPARGNE ET DE PREVOYANCE NORMANDIE	5 863,65 €	9,1%
Agence CREDIT AGRICOLE NORMANDIE	28 527,59 €	44,4%
Etablissement AGENCE DE L'EAU SEINE NORMANDIE	17 773,34 €	27,6%
SA CREDIT MUTUEL CNE DE VILLIERS-BIFU	12 068,88 €	18,8%
Totaux :	64 233,46 €	100,0%

Diagramme de remboursement



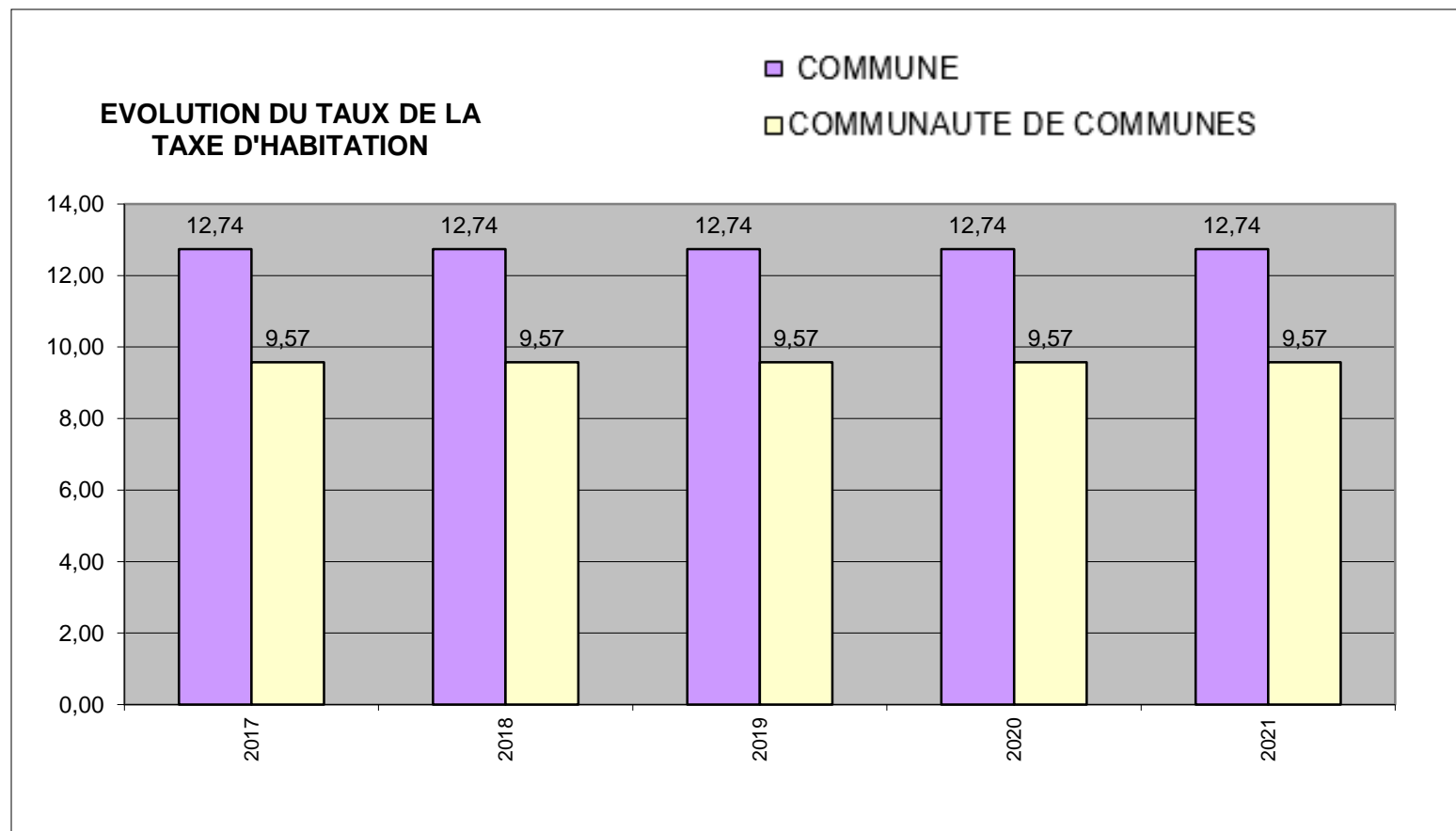
■ Capital réel ■ Intérêts réels ■ Capital simulé ■ Intérêts simulés

4 – EVOLUTION DES BASES FISCALES 2022 DE VILLEDIEU-LES-POÊLES ET/OU ROUFFIGNY



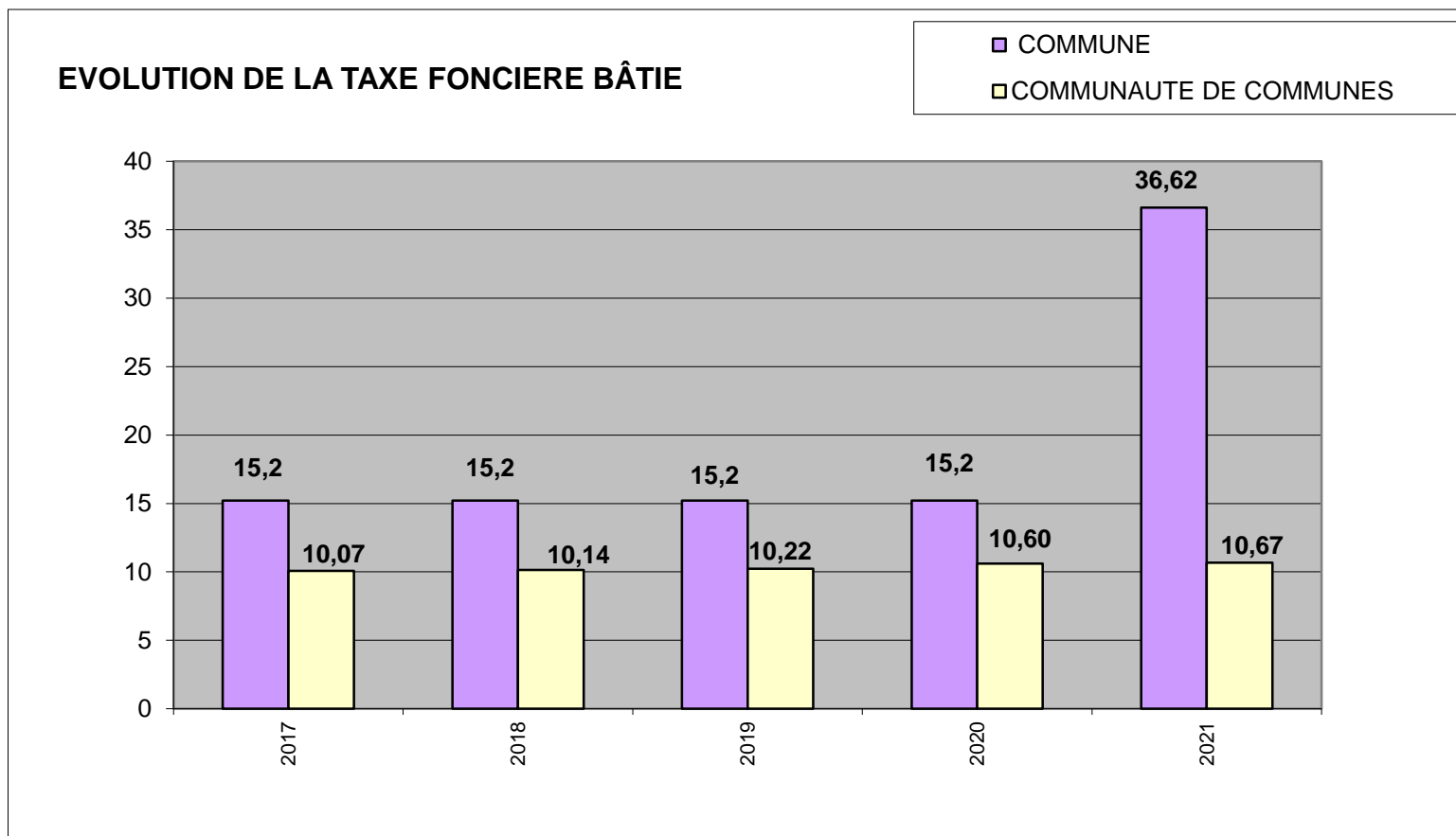
**Cotisation
Foncière des
Entreprises est
perçue en depuis
2016 par V.I**

5 – EVOLUTION DES TAUX DE VILLEDIEU-LES-POÊLES ET/OU ROUFFIGNY



- ❖ Diminution de **15%** en 2014 de la part communale (de 15,28 % à 12,74%)
- ❖ Depuis 2017 et suite à la commune nouvelle, mise en place d'un lissage sur 12 ans pour harmoniser les taux entre les deux communes historiques
TH Villedieu 2021 : 12.93%
TH Rouffigny 2021 : 9.33%
- ❖ Augmentation de **9,50%** en 2017 de la part intercommunale (de 8,74% à 9,57%)
- ❖ **Attention !!!!**
Suppression progressive de la Taxe d'habitation avec 86,45 % des contribuables dégrévés 2021. Suppression totale en 2023.

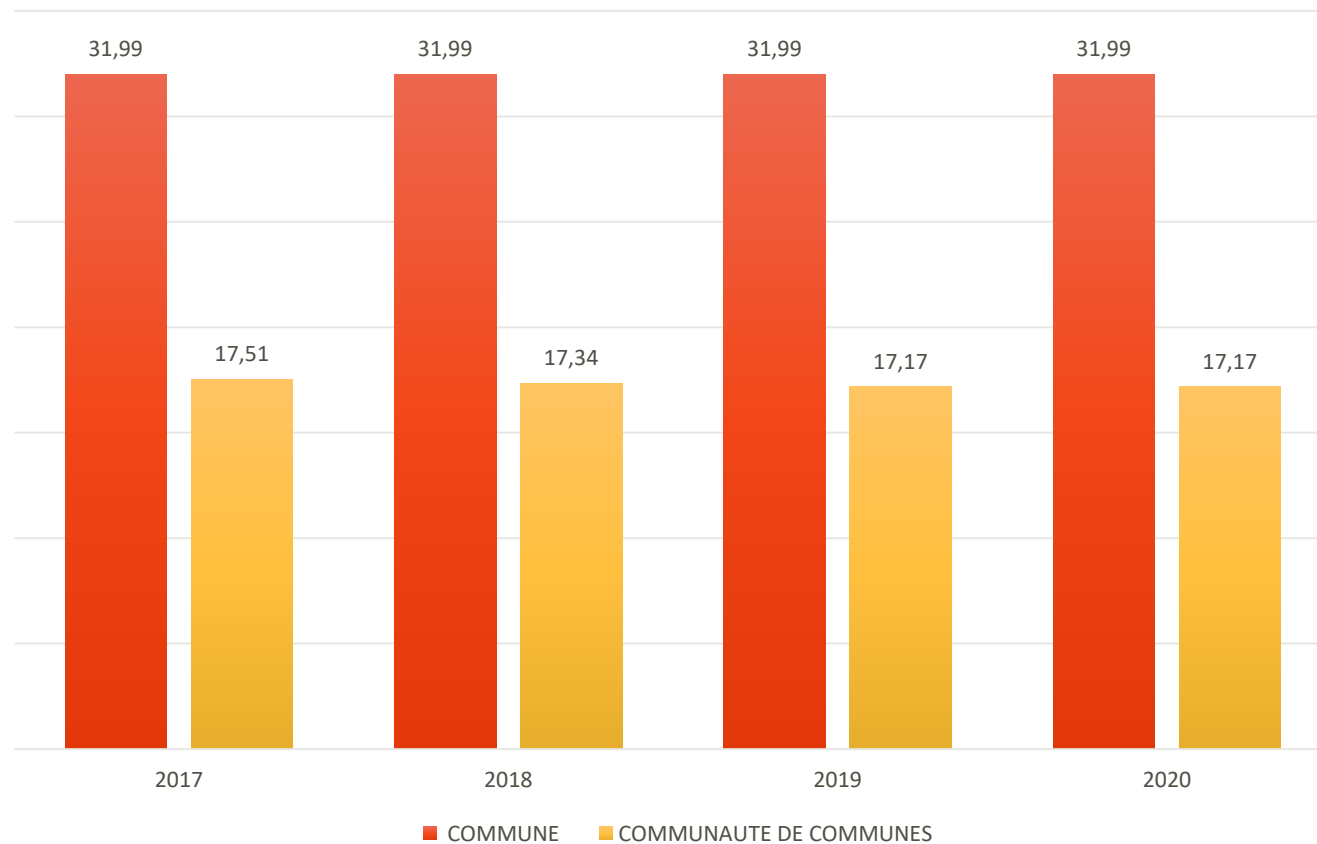
5 – EVOLUTION DES TAUX DE VILLEDIEU-LES-POÊLES ET/OU ROUFFIGNY



- ❖ Diminution de **15%** en 2014 de la part communale
(de 18,09% à 15,20%)
- ❖ Depuis 2017 et suite à la commune nouvelle, mise en place d'un lissage sur 12 ans pour harmoniser les taux entre les deux communes historiques :
TFB Villedieu 2020 : 15,33 %
TFB Rouffigny 2020 : 11,91 %
- ❖ Depuis 2021, avec le transfert de la fiscalité du département du F.B :
TFB Villedieu 2021 : 36,74 %
TFB Rouffigny 2021 : 33,70 %
- ❖ Augmentation de + **0,66 %** en 2021 de la part intercommunale
(de 10,60% à 10,67%)

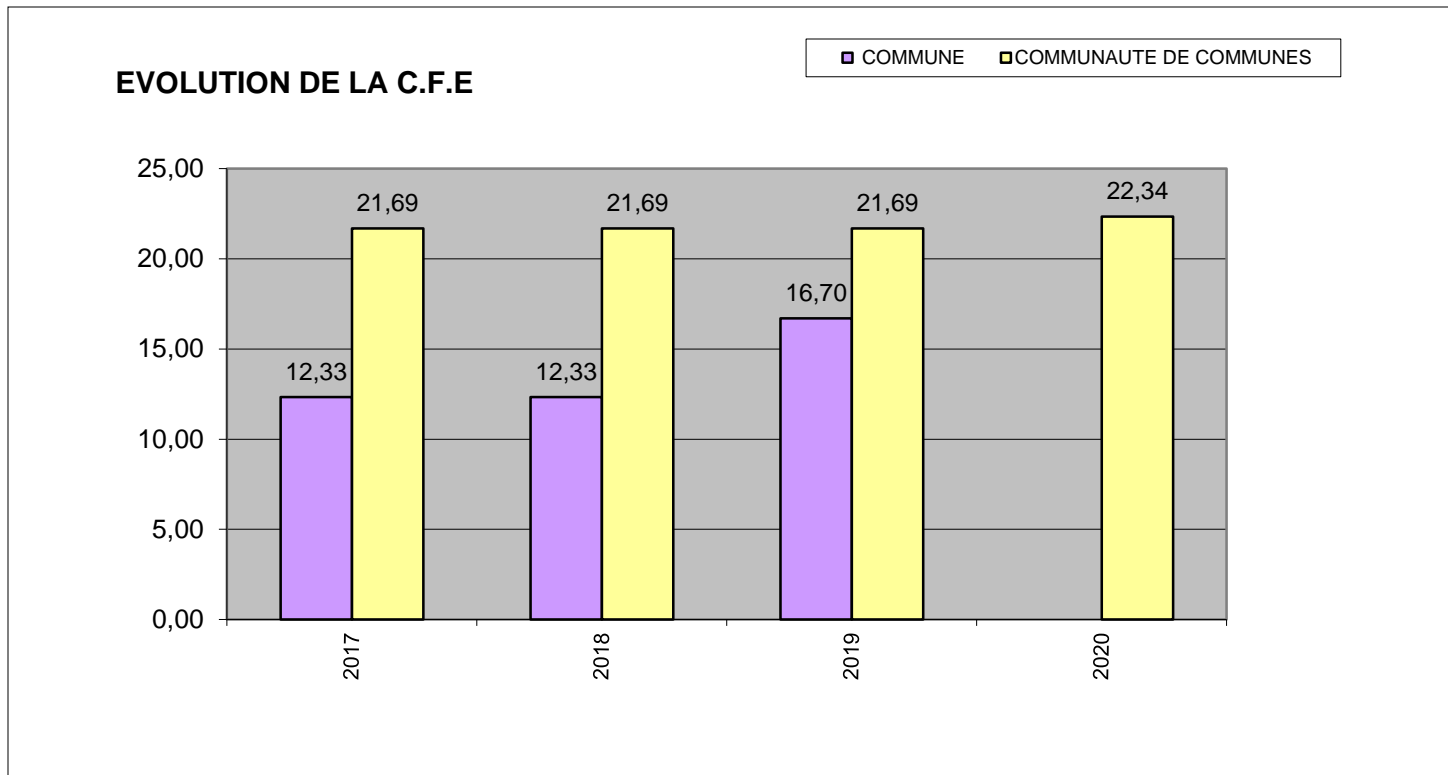
5 – EVOLUTION DES TAUX DE VILLEDIEU-LES-POÊLES ET/OU ROUFFIGNY

EVOLUTION DE LA TAXE FONCIERE NON BATIE



- ❖ Diminution de **15%** en 2014 de la part communale
(de 39,02% à 33,17%)
- ❖ Depuis 2017 et suite à la commune nouvelle, mise en place d'un lissage sur 12 ans pour harmoniser les taux entre les deux communes historiques :
TFNB Villedieu 2020 : 32,81%
TFNB Rouffigny 2020 : 30,81%
- ❖ Depuis 2021, avec le transfert de la fiscalité du département du F.N.B :
TFNB Villedieu 2021 : 32,72 %
TFNB Rouffigny 2021 : 30,95 %
- ❖ Une baisse de **- 0,97 %** en 2021 de la part intercommunale
(de 17,48% à 17,31%)

5 – EVOLUTION DES TAUX DE VILLEDIEU-LES-POÊLES ET/OU ROUFFIGNY



- ❖ Transfert de la CFE à Villedieu Intercom depuis le 1^{er} janvier 2016
- ❖ Augmentation de + **2,99 %** en 2020 de la CFE intercommunale (de 21,69% à 22,34%)

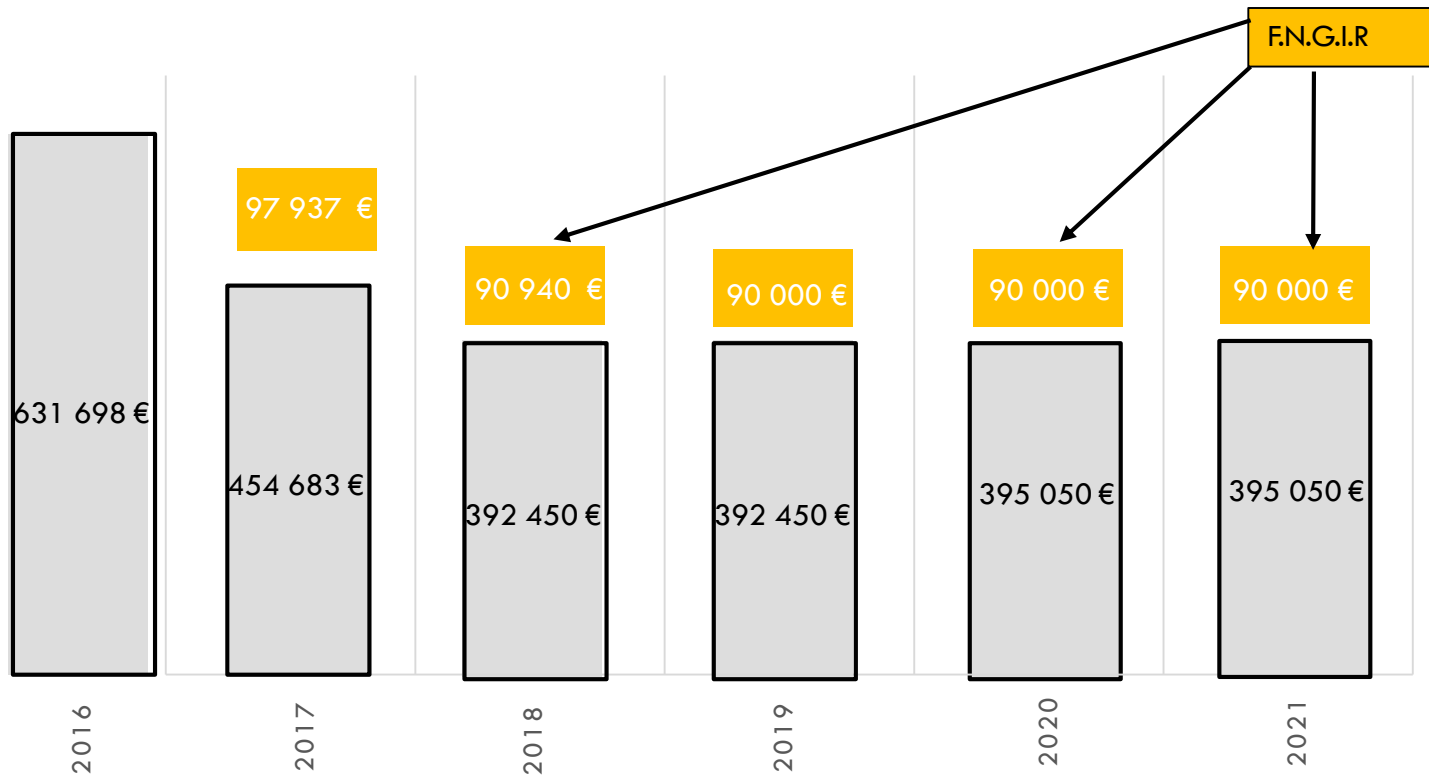
6 – MONTANT DES RECETTES VILLEDIEU-LES-POÊLES ET/OU ROUFFIGNY EN 2022

Fiscalité réelle 2021					Fiscalité attendue 2022					
	Taux 2021	Taxe d'habitation	Taxe Foncière Bâtie	Taxe Foncière non bâtie		Taux 2022	Taxe d'habitation	Taxe Foncière Bâtie	Taxe Foncière non bâtie	
	TMP	12,74	36,62	31,99		TMP	12,74	36,62	31,99	
	Bases 2021	Taxe d'habitation	Taxe Foncière Bâtie	Taxe Foncière non bâtie		Bases 2022	Taxe d'habitation	Taxe Foncière Bâtie	Taxe Foncière non bâtie	
	Villedieu-les-Poêles-	411 629 €	4 387 383 €	137 735 €		Villedieu-les-Poêles-	425 624 €	4 536 554 €	142 418 €	
	Produits 2021	Taxe d'habitation	Taxe Foncière Bâtie	Taxe Foncière non bâtie	TOTAL	Produits 2022	Taxe d'habitation	Taxe Foncière Bâtie	Taxe Foncière non bâtie	TOTAL
	Somme des Produits Villedieu-les-Poêles-Rouffigny	52 467 €	1 606 259 €	44 065 €	1 702 791 €	Somme des Produits Villedieu-les-Poêles-Rouffigny	54 225 €	1 661 286 €	45 560 €	1 761 070 €

Soit plus 58 279 € de nouvelles recettes en 2022 en prenant en compte la contribution 2021 de 306 951 €

7 – MISE EN PLACE DE LA F.P.U EN 2016 : EVOLUTION DES ATTRIBUTIONS DE COMPENSATIONS DE VILLEDIEU INTERCOM

Attribution de compensation de Villedieu Intercom



❖ Depuis 2016, Villedieu Intercom perçoit les CFE ainsi que toutes les recettes liées à la fiscalité professionnelle. En contrepartie, elle verse aux communes une **Attribution de Compensation** qui tient comptes des recettes et des charges transférées suite à des transferts de compétences.

❖ Les compétences suivantes ont été transférées :

Depuis le 1^{er} Janvier 2017

- ✓ *Le développement économique*
- ✓ *Le PLUI*
- ✓ *L'Ecole de Musique (Culture)*
- ✓ *L'accompagnement au vieillissement (Solidarités)*
- ✓ *Destruction des nuisibles (Frelons asiatiques)*

Depuis le 1^{er} Juillet 2017

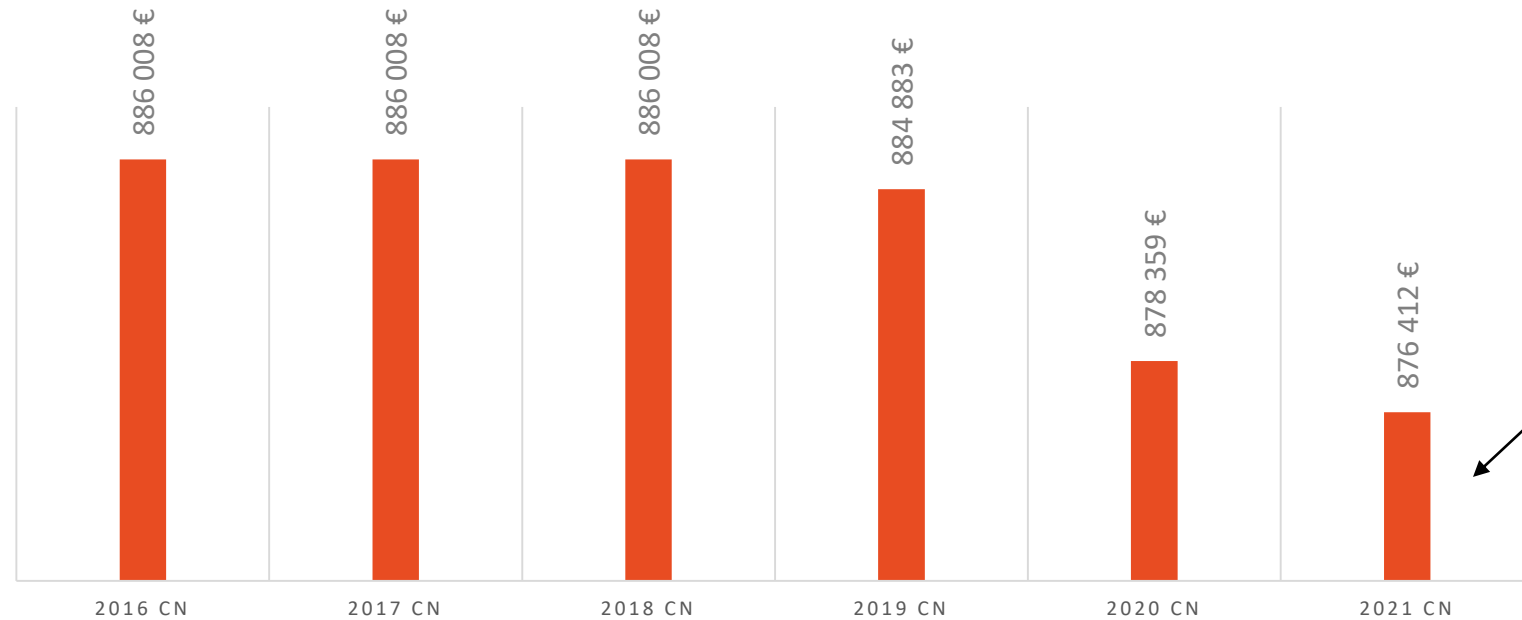
- ✓ *Le Cinéma (Culture)*
- ✓ *L'animation sportive (sports)*

Depuis le 01 janvier 2018

- ✓ *Ville en Scènes (Culture)*

8 – EVOLUTION DE LA D.G.F 2021 DE VILLEDIEU-LES-POÊLES ET/OU ROUFFIGNY

EVOLUTION DE LA DOTATION GLOBALE DE FONCTIONNEMENT VILLEDIEU-LES-POÊLES ET/ OU ROUFFIGNY

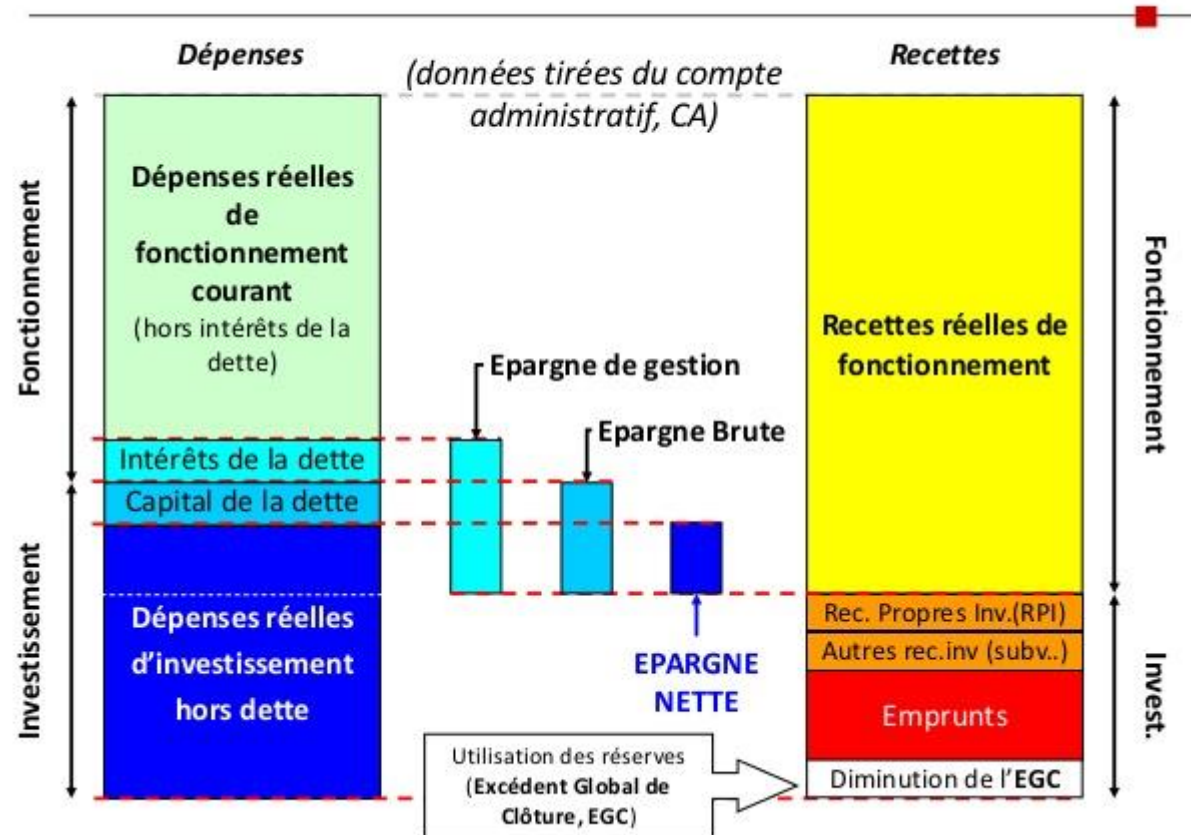


Création Commune Nouvelle

Baisse population INSEE 2020/2021 et du nombre de résidence secondaires

9 – EVOLUTION DE L'EPARGNE ET DE L'AUTOFINANCEMENT

Schéma de financement du budget principal



Etude des Ratios de Gestion de la commune nouvelle :

- ✓ L'Épargne de Gestion
- ✓ L'Épargne Brute
- ✓ L'Épargne Nette
- ✓ L'Autofinancement
- ✓ Le Taux d'Épargne
- ✓ La Capacité de Désendettement

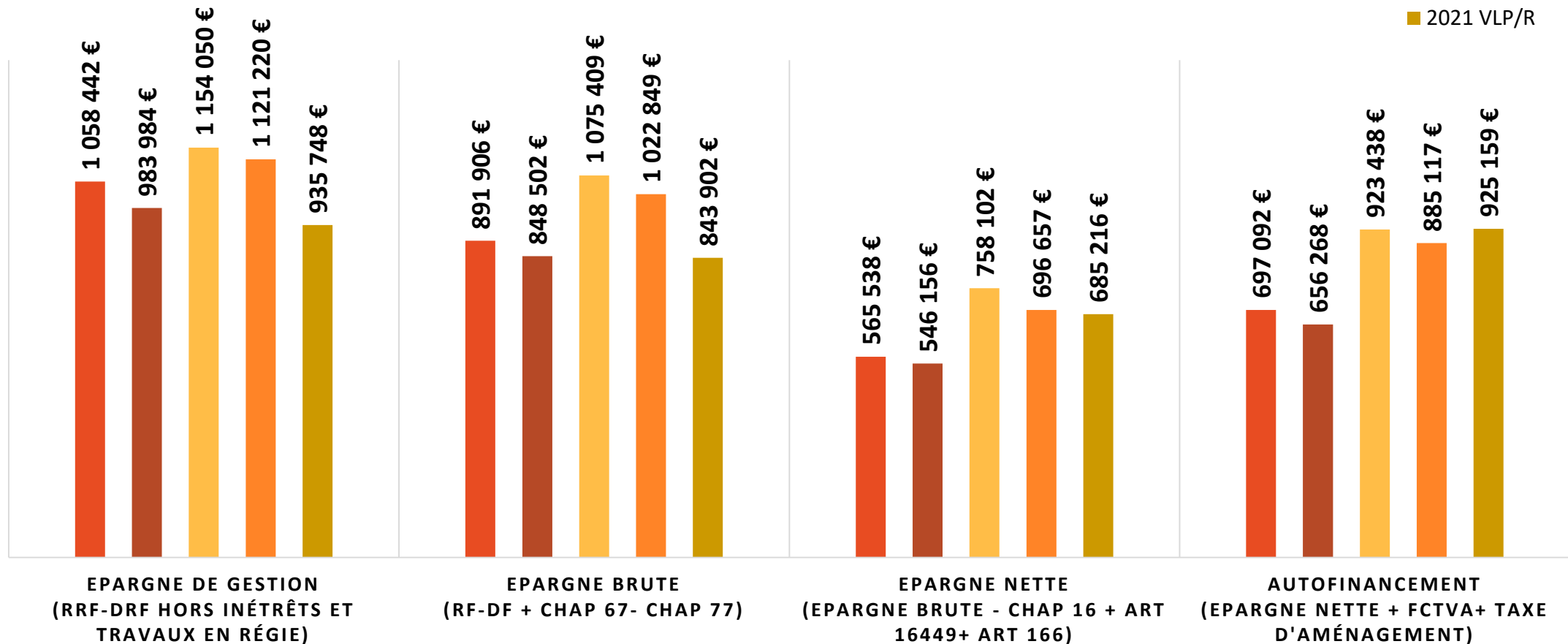
9 – EVOLUTION DE L'EPARGNE ET DE L'AUTOFINANCEMENT

	2016	2017	2018	2019	2020	2021
EPARGNE DE GESTION (RRF-DRF hors intérêts et travaux en régie)	1 107 068 €	1 058 442 €	983 984 €	1 154 050 €	1 121 220 €	935 748 €
EPARGNE BRUTE (RF-DF + chap 67- chap 77)	917 590 €	891 906 €	848 502 €	1 075 409 €	1 022 849 €	843 902 €
EPARGNE NETTE (Epargne Brute - chap 16 + art 16449+ art 166)	578 380 €	565 538 €	546 156 €	758 102 €	696 657 €	685 216 €
AUTOFINANCEMENT (Epargne Nette + FCTVA+ Taxe d'aménagement)	910 056 €	697 092 €	656 268 €	923 438 €	885 117 €	925 159 €
TAUX D'EPARGNE (Epargne de Gestion /Recettes courantes de fonctionnement)	22%	17%	16%	21%	21%	22%
CAPACITE DE DESENDETTEMENT	4,42	4,73	3,73	3,31	3,10	2,96

9 – EVOLUTION DE L'EPARGNE ET DE L'AUTOFINANCEMENT

EVOLUTION DE L'EPARGNE

- 2017 VLP/R
- 2018 VLP/R
- 2019 VLP/R
- 2020 VLP/R
- 2021 VLP/R



ORIENTATIONS BUDGETAIRES 2022

- Maîtrise des dépenses de fonctionnement et des charges de personnels tout en maintenant un service public de qualité,
- Tarifs en hausse de 1,4 %,
- Fiscalité constante,
- Préservation de l'autofinancement pour conserver une capacité à investir,
- Mise en place des autorisations de programme et crédits de paiement pluriannuelle

10 – PRÉVISION BUDGÉTAIRE 2022 DU BUDGET COMMUNE DE VILLEDIEU-LES-POÊLES - ROUFFIGNY

PREVISIONS BUDGETAIRES 2022 - C.N VILLEDIEU-LES-POELES - ROUFFIGNY

FONCTIONNEMENT

Dépenses		B.P 2021	C.A 2021	B.P 2022	Recettes		B.P 2021	C.A 2021	B.P 2022
11	Charges à caractère général	1 250 940 €	1 046 320 €	1 200 000 €	70	Produit des Services	238 387 €	211 865 €	210 000 €
12	Charges de Personnel	1 947 933 €	1 852 506 €	1 900 000 €	13	Atténuation de Charges	11 760 €	31 214 €	30 000 €
14	Atténuation de produits	3 400 €	3 400 €	5 000 €	72	Travaux en Régie	89 850 €	47 080 €	70 000 €
65	Autres Charges de Gestion	670 958 €	369 825 €	400 000 €	73	Impôts et Taxes	2 351 463 €	2 476 698 €	2 400 000 €
66	Charges Financières	69 086 €	49 139 €	70 000 €	74	Dotations Subventions	1 776 137 €	1 735 282 €	1 700 000 €
67	Charges Exceptionnelles	1 500 €	74 667 €	2 500 €	75	Autres Prods de Gestion	125 100 €	133 318 €	130 000 €
68	Amortissements- Dot pr Risq	211 711 €	211 703 €	240 000 €	76	Produits Financiers	0 €	0 €	0 €
22	Dépenses Imprévues	105 900 €	0 €	150 000 €	77	Produits Exceptionnels	6 045 €	133 648 €	5 000 €
42	Opération d'ordre entre sect	0 €	34 896 €	0 €	78	Reprises sur Amortissements	0 €	0 €	0 €
					42	Opération d'ordre entre sect	0 €	0 €	0 €
					2	Excédent de Fontionnement Reporté	2 745 705 €	2 745 705 €	1 500 000 €
	Total :	4 261 428 €	3 642 456 €	3 967 500 €		Total :	7 344 447 €	7 514 810 €	6 045 000 €
	TOTAL : R - D	3 083 019 €	3 872 354 €	2 077 500 €					
	Epargne de gestion (RRF-DRF)	459 175 €	1 326 168 €	747 500 €	CHIFFRES DU COMPTE ADMINISTRATIF PROVISOIRES				
	Epargne Brute (moins intérêts)	528 261 €	1 375 307 €	817 500 €					
	Epargne Nette (moins capital)	861 505 €	514 366 €	244 256 €					

10 – PRÉVISION BUDGÉTAIRE 2022 DU BUDGET COMMUNE DE VILLEDIEU-LES-POÊLES - ROUFFIGNY

INVESTISSEMENT

<i>Dépenses</i>					<i>Recettes</i>				
		B.P 2021	C.A 2021	B.P 2022			B.P 2021	C.A 2021	B.P 2022
1	Résultat Reporté	552 236 €	552 236 €	1 867 053 €	1	Excédent Reporté	400 831 €	400 831 €	1 867 053 €
16	Emprunts	333 244 €	333 244 €	350 000 €	21	Virement du Fonction...	1 961 653 €	0 €	2 077 000 €
20	Immo.Incorpo	166 585 €	155 750 €	2 500 000 €	10	TLE + T.A	20 000 €	23 018 €	20 000 €
21	Immo. Corporelles	778 256 €	804 161 €		41	Opération Patrimoniale	10 675 €	0 €	
23	Immobilisation Cours	2 588 936 €	1 694 791 €		10	FCTVA	380 000 €	170 027 €	380 000 €
41	Opération Patrimoniale	10 675 €	0 €		13	Subvention d'investis...	922 828 €	843 307 €	100 000 €
23	Reste à réaliser 2020	0 €	0 €		13	Reste à réaliser 2020	0 €	0 €	
23	Travaux en Régie			70 000 €	16	Emprunts	402 938 €	0 €	129 819 €
40	Opération d'ordre entre sect	93 195 €	50 425 €	25 000 €	19	Diff.sur réalisation.immo	0 €	65 129 €	
27	Autres Immobilisations financières	0 €	0 €		23	Immobilisations en cours	0 €	0 €	
45	Opération pour compte de tiers	0 €	0 €		40	Opération d'ordre entre sect	211 711 €	221 242 €	238 181 €
13	Subvention d'investis....				45	Opération pour compte de tiers	0 €	0 €	0 €
					24	Produits Exceptionnels	212 491 €	0 €	
	Total :	4 523 127 €	3 590 607 €	4 812 053 €		Total :	4 523 127 €	1 723 554 €	4 812 053 €
EXCEDENT DE FINANCEMENT :							0 €	-1 867 053 €	0 €
					CHIFFRES DU COMPTE ADMINISTRATIF PROVISOIRES				

10 – PRÉVISION BUDGÉTAIRE 2022 DU BUDGET COMMUNE DE VILLEDIEU-LES-POÊLES - ROUFFIGNY

PROGRAMME PLURIANNUEL INVESTISSEMENT

CHANGEMENT DES CHAUDIERES – Opération 211

		2018		2019		2020		2021	
Montant T.T.C	MONTANT PROGRAMME	2018	Réalisé 2018	2019	Réalisé 2019	2020	Réalisé 2020	2021	Réalisé 2021
DEPENSES	250 000 €	209 500 €	12 522 €	197 508 €	196 978 €	66 523 €	58 423 €	86 334,80€	82 731,35 €

10 – PRÉVISION BUDGÉTAIRE 2022 DU BUDGET COMMUNE DE VILLEDIEU-LES-POÊLES - ROUFFIGNY

PROGRAMME PLURIANNUEL INVESTISSEMENT

MAISON DU PATRIMOINE SOURDIN ET MISE AUX NORMES DE LA MAIRIE – Opération 207

		2018		2019		2020		2021		2022	2023
MONTANT T.T.C	MONTANT DU PROGRAMME (hors avenants)	PREVU 2018	REALISE EN 2018	PREVU 2019	REALISE EN 2019	PREVU 2020	REALISE EN 2020	PREVU 2021	REALISE EN 2021	BUDGET 2022	BUDGET 2023
DEPENSES	3 000 000 €	481 000 €	139 577 €	1 540 000 €	190 984 €	1 246 000 €	22 584 €	1 419 000 €	737 339 €	1 500 000 €	409 516 €
RECETTES (F.C.T.V.A+ SUBVENTIONS)	1 600 000 €	55 000 €	12 000 €	783 000 €	16 551 €	713 000 €	35 929 €	610 000 €	578 000 €	700 000 €	257 520 €

10 – PRÉVISION BUDGÉTAIRE 2022 DU BUDGET COMMUNE DE VILLEDIEU-LES-POÊLES - ROUFFIGNY

PROGRAMME PLURIANNUEL INVESTISSEMENT

STATION D'EPURATION – Opération 7

		2018		2019		2020		2021		2022	2023
Montant H.T	MONTANT TOTAL PROGRAMME	BUDGET 2018	REALISE 2018	BUDGET 2019	REALISE 2019	BUDGET 2020	REALISE 2020	BUDGET 2021	REALISE 2021	BUDGET 2022	BUDGET 2023
DEPENSES	4 050 000 €	300 000 €	2 178 €	2 207 000 €	34 220 €	1 760 000 €	67 848 €	1 801 000 €	179 446 €	1 801 670 €	1 801 670 €
RECETTES	1 543 000 €	130 000 €	0 €	730 000 €	0 €	800 000 €	0 €	800 000 €	0 €	771 500 €	771 500 €

10 – PRÉVISION BUDGÉTAIRE 2022 DU BUDGET COMMUNE DE VILLEDIEU-LES-POÊLES - ROUFFIGNY

PROGRAMME PLURIANNUEL INVESTISSEMENT

REHABILITATION DES RESEAUX E.U – Opération 8

		2022	2023
Montant H.T	MONTANT TOTAL PROGRAME	BUDGET 2022	BUDGET 2023
DEPENSES	1 600 000 €	800 000 €	800 000 €
RECETTES	900 000 €	400 000 €	500 000 €

10 – PRÉVISION BUDGÉTAIRE 2022 DU BUDGET COMMUNE DE VILLEDIEU-LES-POÊLES - ROUFFIGNY

PLAN PLURIANNUEL DU BUDGET INVESTISSEMENT - PERIODE 2019/2022

DEPENSES									
	2018/2021	2018 Réalisé	2019	2019 Réalisé	2020	2020 Réalisé	2021	2021 Réalisé	2022
MPS/MAIRIE	2 463 047 €	265 384 €	1 250 000 €	265 563 €	1 236 616 €	22 584 €	1 223 235 €	409 516 €	1 500 000 €
CHAUDIERES	547 632 €	209 500 €	500 €	196 978 €	40 000 €	58 423 €	26 000 €	82 731 €	0 €
INVEST RESEAUX - Voirie	200 000 €	0 €	0 €	0 €	340 000 €	0 €	125 000 €	0 €	200 000 €
TRAVAUX DIVERS POSSIBLE	5 248 048 €	700 000 €	700 000 €	927 457 €	700 000 €	960 363 €	1 330 114 €	1 191 872 €	1 550 000 €
TOTAL DEPENSES	8 458 727 €	1 174 884 €	1 950 500 €	1 389 998 €	2 316 616 €	1 041 370 €	2 704 349 €	1 684 119 €	3 250 000 €
RECETTES									
	2018/2021	2018 Réalisé	2019	2019 Réalisé	2020	2020 Réalisé	2021	2021	2022
SUBVENTIONS MPS/MAIRIE/A	1 685 860 €	495 170 €	200 000 €	483 170 €	300 000 €	0 €	180 000 €	257 520 €	450 000 €
FCTVA	870 609 €	65 000 €	300 000 €	93 358 €	335 000 €	142 251 €	375 000 €	170 000 €	400 000 €
CAF ANNUEL (400K€ SUR 600)	2 000 000 €	400 000 €	400 000 €	400 000 €	400 000 €	400 000 €	400 000 €	400 000 €	400 000 €
EXCEDENT REPORTE	2 578 653 €	265 800 €	650 500 €	197 213 €	881 616 €	714 810 €	911 089 €	400 830 €	1 000 000 €
SOUSCRIPTION EMPRUNT	1 800 000 €	0 €	400 000 €	0 €	400 000 €	0 €	400 000 €	0 €	1 000 000 €
TOTAL RECETTES	8 935 122 €	1 225 970 €	1 950 500 €	1 173 741 €	2 316 616 €	1 257 061 €	2 266 089 €	1 228 350 €	3 250 000 €

10 – PRÉVISION BUDGÉTAIRE 2022 DU BUDGET ASSAINISSEMENT DE VILLEDIEU-LES-POÊLES - ROUFFIGNY

PREVISIONS BUDGETAIRES 2022 - C.N VILLEDIEU-LES-POELES - ROUFFIGNY

FONCTIONNEMENT

Dépenses				Recettes					
	B.P 2021	C.A 2021	B.P 2022		B.P 2021	C.A 2021	B.P 2022		
11	Charges à caractère général	130 250 €	126 100 €	130 000 €	70	Produit des Services	537 959 €	555 069 €	540 000 €
12	Charges de Personnel	83 558 €	79 065 €	85 000 €	13	Atténuation de Charges	450 €	0 €	500 €
14	Atténuation de produits				72	Travaux en Régie	0 €	0 €	0 €
65	Autres Charges de Gestion	25 750 €	25 420 €	10 000 €	75	Autres Prods de Gestion	240 €	72 €	500 €
66	Charges Financières	6 837 €	4 569 €	19 155 €	76	Produits Financiers	0 €	0 €	0 €
67	Charges Exceptionnelles	10 000 €	1 724 €	10 000 €	77	Produits Exceptionnels	49 411 €	46 156 €	30 200 €
68	Amortissements- Dot pr Risq	176 133 €	176 133 €	180 000 €					
22	Dépenses Imprévues	1 650 €	0 €	10 000 €					
2	Excédent de Fontionnement Reporté				2	Excédent de Fontionnement Reporté	238 808 €	238 808 €	471 479 €
	Total :	434 178 €	413 011 €	444 155 €		Total :	826 868 €	840 105 €	1 042 679 €
	TOTAL : R - D	392 690 €	427 094 €	598 524 €					
	Epargne de gestion (RRF-DRF)	330 015 €	364 419 €	307 045 €	CHIFFRES DU COMPTE ADMINISTRATIF PROVISOIRES				
	Epargne Brute (moins intérêts)	320 022 €	357 814 €	337 045 €					
	Epargne Nette (moins capital)	230 095 €	267 887 €	297 115 €					

Compte-rendu de la réunion de la commission des finances
Lundi 17 janvier 2022



	Noms	Prénoms	Qualité	Présents	Absents	Excusés
1	M. Lemaître	Philippe	Le Maire de la C.N VLP-R	X		
2	M. Lemonnier	Frédéric	1 ^{er} Adjoint de la C.N	X		
3	M. Hennequin	Pierre	7 ^{ème} Adjoint de la C.N	X		
4	M. Delaunay	Christophe	Conseiller Municipal C.N	X		
5	M. Lucas	Jean	Conseiller Municipal C.N	X		
6	Mme Hue	Ghislaine	Conseillère Municipale C.N	X		
7	M. Peloso	Damien	Conseiller Municipal C.N	X		
8	M. Lecot	Benoit	Conseiller Municipal C.N			X
9	Mme Lemoine	Martine	Conseillère Municipale C.N	X	Arrivée à 18 h 38	
10	M. Deschênes	Jérôme	D.G.S de la C.N	X		

La Commission des Finances prend connaissance du ROB 2022 pour le Conseil Municipal de la CN en date du Lundi 31 Janvier 2022.

Le détail des articles 61521 et 6226 est joint en annexe.

M. Lemaître présente le ROB 2022 (document ci-joint annexé)

L'ordre du jour étant épuisé la séance de la commission est levée à 19h30.

Monsieur Philippe Lemaître

**Maire de la Commune Nouvelle
Villedieu Les Poêles-Rouffigny**



Le Maire,

Philippe LEMAÎTRE

Critères de l'édition : Presentation : Réalisé; Section : Fonctionnement; Sens : Dépense; Réel/Ordre : Réel et Ordre; Compte : 61521; Multi Collectivité : Non; Multi Budget : Non; Ne pas afficher les engagements soldés : Oui

Date Emission	N° Bord.	N° Piece	Désignation	Imputation	Tiers	N° Eng.	Montant Budg.	Montant TTC
61521 - Terrains								
Dépense								
01/02/2021	2	9	Contre-passation de la charge rattachée sur 2020	D 61521/011	CENTRE FINANCES PUBLIQUES VILLEDIE		-1 308,00 €	-1 308,00 €
01/02/2021	2	9	Contre-passation de la charge rattachée sur 2020	D 61521/011	CENTRE FINANCES PUBLIQUES VILLEDIE		-18 780,00 €	-18 780,00 €
05/03/2021	24	219	ENLEVEMENT MONUMENT CARRE D SUITE SEMENCE	D 61521/011	SAS POMPES FUNEBRES GUERIN	2021/000215	540,00 €	540,00 €
19/03/2021	34	337	AMENAGEMENT CARRE D CIMETIERE DE VILLEDIEU /	D 61521/011	SARL LES PAYSAGES DU VAL DE SIENNE	2020/001227	0,00 €	0,00 €
01/04/2021	45	389	AMENAGEMENT CARRE D CIMETIERE DE VILLEDIEU /	D 61521/011	SARL LES PAYSAGES DU VAL DE SIENNE	2020/001227	13 146,00 €	13 146,00 €
07/04/2021	49	413	ABATTAGE 13 AULNES 2 SAULES P/CAMPING + ABATI	D 61521/011	SARL LES PAYSAGES DU VAL DE SIENNE	2020/001115	1 308,00 €	1 308,00 €
19/04/2021	57	470	DEPOSE ET REPOSE DE LA TOMBALE +MISE A NIVEAI	D 61521/011	SAS POMPES FUNEBRES GUERIN	2021/000214	880,00 €	880,00 €
31/05/2021	87	684	DEMONTAGE DE NIDS DE CORBEAUX FREUX P/ECOLI	D 61521/011	SARL LES PAYSAGES DU VAL DE SIENNE	2021/000462	432,00 €	432,00 €
31/05/2021	87	685	MISE A DISPOSITION DE PERSONNEL + ENGAGONNEL	D 61521/011	SARL LES PAYSAGES DU VAL DE SIENNE	2021/000634	108,00 €	108,00 €
07/06/2021	92	739	REGARNISSAGE DES TERRAINS STADE	D 61521/011	SARL TSE	2021/000529	3 876,00 €	3 876,00 €
14/06/2021	97	838	TRAVAUX DE CIMETIERE CAVURNE EN BETON	D 61521/011	SAS POMPES FUNEBRES GUERIN	2021/000613	1 175,00 €	1 175,00 €
24/06/2021	0	0	40 CAVURNES EN BETON	D 61521/011	SAS POMPES FUNEBRES GUERIN	2021/000795	6 200,00 €	6 200,00 €
05/07/2021	0	0	PHASE 1 - TRAVAUX DE CURAGE DU BIEF DU PONT C	D 61521/011	SARL LAFOSSE ET FILS	2021/000844	5 760,00 €	5 760,00 €
13/08/2021	139	1 170	TRAVAUX ENTRETIEN DES PELOUSES ESPACES VER	D 61521/011	Association OSE ENVIRONNEMENT		0,00 €	0,00 €
13/09/2021	154	1 281	TRAVAUX ENTRETIEN DES PELOUSES DE MANCHE H	D 61521/011	Association OSE ENVIRONNEMENT		0,00 €	0,00 €
28/09/2021	0	0	PHASE 2 - TRAVAUX DU CURAGE DU BIEF DU PONT C	D 61521/011	SARL LAFOSSE ET FILS	2021/001126	1 380,00 €	1 380,00 €
05/10/2021	175	1 427	AMENAGEMENT CARRE D CIMETIERE DE VILLEDIEU /	D 61521/011	SARL LES PAYSAGES DU VAL DE SIENNE	2020/001227	5 634,00 €	5 634,00 €
11/10/2021	177	1 465	TRAVAUX ENTRETIEN DES PELOUSES DE MANCHE H	D 61521/011	Association OSE ENVIRONNEMENT		5 270,40 €	5 270,40 €
11/10/2021	177	1 466	PREPARATION CONCOURS DE PETANQUE A ROUFFIC	D 61521/011	SAS EUROVIA BASSE NORMANDIE	2021/000841	1 180,80 €	1 180,80 €
27/10/2021	186	1 556	1ER ACPTÉ PHASE 1 - TRAVAUX DE CURAGE DU BIEF	D 61521/011	SARL LAFOSSE ET FILS	2021/000844	13 848,00 €	13 848,00 €
27/10/2021	186	1 557	1ER ACPTÉ PHASE 2 - TRAVAUX DU CURAGE DU BIEF	D 61521/011	SARL LAFOSSE ET FILS	2021/001126	20 304,00 €	20 304,00 €
10/11/2021	192	1 638	2EME ACPTÉ - PHASE 2 - TRAVAUX DU CURAGE DU B	D 61521/011	SARL LAFOSSE ET FILS	2021/001126	10 116,00 €	10 116,00 €
10/11/2021	192	1 639	2EME ACPTÉ PHASE 1 - TRAVAUX DE CURAGE DU BIE	D 61521/011	SARL LAFOSSE ET FILS	2021/000844	2 232,00 €	2 232,00 €
10/11/2021	192	1 640	FOURNITURE ET POSE DE LAMPE + NETTOAYGE VITF	D 61521/011	SCOP SORAPEL NORMANDIE	2021/001189	840,00 €	840,00 €
10/12/2021	204	1 871	TRAVAUX ENTRETIEN DES GAZONS DE MANCHE HAB	D 61521/011	Association OSE ENVIRONNEMENT		5 270,40 €	5 270,40 €
16/12/2021	208	1 908	BIEF COMMANDERIE : REPRISE DE MACONNERIE ET (D 61521/011	Association OSE ENVIRONNEMENT	2021/000653	11 200,00 €	11 200,00 €
16/12/2021	208	1 909	TAILLE VEGETATION LE LONG DES QUAIS DE LA SIEN	D 61521/011	Association OSE ENVIRONNEMENT	2021/000651	1 444,00 €	1 444,00 €
16/12/2021	208	1 910	PREPARATION CONCOURS DE PETANQUE A ROUFFIC	D 61521/011	SAS EUROVIA BASSE NORMANDIE		64,94 €	64,94 €
16/12/2021	210	1 955	PAIRE ELECRTODES P/STADE	D 61521/011	SARL SANO ET PHARM FRANCE	2021/001190	157,69 €	157,69 €
31/12/2021	225	2 078	TRVX ANNEE N°4 - CARRE H - RELEVEMENT MONUME	D 61521/011	SAS POMPES FUNEBRES GUERIN	2021/000126	80 615,71 €	80 615,71 €
31/12/2021	229	2 114	TRAVAUX D ENTRETIEN 4EME TRIM 2021 DES MASSIF	D 61521/011	Association OSE ENVIRONNEMENT	2021/001468	5 684,00 €	5 684,00 €
31/12/2021	229	2 115	TRAVAUX D ENTRETIEN DES PELOUSES DE MANCHE	D 61521/011	Association OSE ENVIRONNEMENT	2021/001469	3 513,60 €	3 513,60 €

Grand Livre par Article

VIL - VILLEDIEU-LES-POELES-ROUFFIGNY / COM - BUDGET COMMUNAL M14 / 2021

Date : 18/01/2022 15:31

Section : Fonctionnement

Critères de l'édition : Presentation : Réalisé; Section : Fonctionnement; Sens : Dépense; Réel/Ordre : Réel et Ordre; Compte : 61521; Multi Collectivité : Non; Multi Budget : Non;
Ne pas afficher les engagements soldés : Oui

Date Emission	N° Bord.	N° Piece	Désignation	Imputation	Tiers	N° Eng.	Montant Budg.	Montant TTC
Total Dépense : 61521 - Terrains				Total Budgétisé	164 000,00 €	Total Réalisé	182 092,54 €	182 092,54 €
							Différence	-18 092,54 €

Critères de l'édition : Presentation : Réalisé; Section : Fonctionnement; Sens : Dépense; Réel/Ordre : Réel et Ordre; Compte : 6226; Multi Collectivité : Non; Multi Budget : Non; Ne pas afficher les engagements soldés : Oui

Date Emission	N° Bord.	N° Piece	Désignation	Imputation	Tiers	N° Eng.	Montant Budg.	Montant TTC
6226 - Honoraires								
Dépense								
29/01/2021	0	0	ELABORATION PLANS +NOTICES SECURITE INCENDIE	D 6226/011	Société HIDRIO	2020/000780	250,00 €	250,00 €
29/01/2021	0	0	ELABORATION PLANS +NOTICES SECURITE INCENDIE	D 6226/011	Société HIDRIO	2020/000780	120,00 €	120,00 €
29/01/2021	0	0	ELABORATION PLANS +NOTICES SECURITE INCENDIE	D 6226/011	Société HIDRIO	2020/000780	100,00 €	100,00 €
29/01/2021	0	0	ELABORATION PLANS +NOTICES SECURITE INCENDIE	D 6226/011	Société HIDRIO	2020/000780	60,00 €	60,00 €
29/01/2021	0	0	ELABORATION PLANS +NOTICES SECURITE INCENDIE	D 6226/011	Société HIDRIO	2020/000780	120,00 €	120,00 €
29/01/2021	0	0	ELABORATION PLANS +NOTICES SECURITE INCENDIE	D 6226/011	Société HIDRIO	2020/000780	100,00 €	100,00 €
01/02/2021	2	18	Contre-passation de la charge rattachée sur 2020	D 6226/011	CENTRE FINANCES PUBLIQUES VILLEDIE		-100,00 €	-100,00 €
01/02/2021	2	18	Contre-passation de la charge rattachée sur 2020	D 6226/011	CENTRE FINANCES PUBLIQUES VILLEDIE		-250,00 €	-250,00 €
01/02/2021	2	18	Contre-passation de la charge rattachée sur 2020	D 6226/011	CENTRE FINANCES PUBLIQUES VILLEDIE		-350,00 €	-350,00 €
01/02/2021	2	18	Contre-passation de la charge rattachée sur 2020	D 6226/011	CENTRE FINANCES PUBLIQUES VILLEDIE		-120,00 €	-120,00 €
01/02/2021	2	18	Contre-passation de la charge rattachée sur 2020	D 6226/011	CENTRE FINANCES PUBLIQUES VILLEDIE		-120,00 €	-120,00 €
01/02/2021	2	18	Contre-passation de la charge rattachée sur 2020	D 6226/011	CENTRE FINANCES PUBLIQUES VILLEDIE		-60,00 €	-60,00 €
01/02/2021	2	18	Contre-passation de la charge rattachée sur 2020	D 6226/011	CENTRE FINANCES PUBLIQUES VILLEDIE		-350,00 €	-350,00 €
01/02/2021	2	18	Contre-passation de la charge rattachée sur 2020	D 6226/011	CENTRE FINANCES PUBLIQUES VILLEDIE		-350,00 €	-350,00 €
01/02/2021	2	18	Contre-passation de la charge rattachée sur 2020	D 6226/011	CENTRE FINANCES PUBLIQUES VILLEDIE		-100,00 €	-100,00 €
02/04/2021	47	400	ELABORATION PLANS+ DESCRIPTIFS TECHN. P/PROC	D 6226/011	Société HIDRIO	2020/000202	350,00 €	350,00 €
02/04/2021	47	400	ELABORATION PLANS+ DESCRIPTIFS TECHN. P/PROC	D 6226/011	Société HIDRIO	2020/000202	350,00 €	350,00 €
02/04/2021	47	400	ELABORATION PLANS+ DESCRIPTIFS TECHN. P/PROC	D 6226/011	Société HIDRIO	2020/000202	350,00 €	350,00 €
10/11/2021	0	0	BORNAGE LIMITE PROPRIETE EN BORDURE DU BIEF	D 6226/011	Société SELARL CABINET PATRICK LALLOI	2021/001283	649,80 €	649,80 €
20/12/2021	217	2 021	HONORAIRES D EXPERT SUITE MISE EN SECURITE PI	D 6226/011	BERNARD - JACQUES		3 095,58 €	3 095,58 €
31/12/2021	225	2 084	HONORAIRES SUITE ACTE DE TRANSFERT VILLE/LOU	D 6226/011	CABINET OFFICE NOTARIAL DE LA BAIE		1 564,16 €	1 564,16 €
31/12/2021	225	2 085	HONORAIRES SUITE ACTE DE TRANSFERT VILLE/POT	D 6226/011	CABINET OFFICE NOTARIAL DE LA BAIE		840,60 €	840,60 €
31/12/2021	225	2 086	HONORAIRES SUITE ACTE DE TRANSFERT VILLE/AZR	D 6226/011	CABINET OFFICE NOTARIAL DE LA BAIE		996,80 €	996,80 €
31/12/2021	226	2 095	FRAIS D AGENCE SUITE VENTE MAISON 8 IMPASSE D	D 6226/011	SAS TROUVERIE IMMOBILIER		9 000,00 €	9 000,00 €
Total Dépense : 6226 - Honoraires				Total Budgétisé		10 000,00 € Total Réalisé	16 146,94 €	16 146,94 €
							Différence	-6 146,94 €

INVESTISSEMENTS REALISES DE 2016 A 2021

LIBELLES PROGRAMME	2016	2017	2018	2019	2020	2021	TOTAL TTC	COUT TOTAL
AMENAGEMENT DIVERS								17 033 €
* Abris bus (Saultchevreuil)					10 103 €		10 103 €	
* Jardin public (toboggan)					6 930 €		6 930 €	
CIMETIERE - COLUMBARIUM								105 749 €
* 10 caveaux	2 300 €						2 300 €	
* Allées du cimetière	7 560 €	5 655 €					13 215 €	
* Relevement de monument funéraire	42 488 €						42 488 €	
* 10 cavurnes		2 300 €					2 300 €	
* Cimetière Saint Etienne : contrôle accès						2 252 €	2 252 €	
* Cimetière Saint Etienne : sablage métallisation portails et grille						3 783 €	3 783 €	
* cimetière Saultchevreuil : accessibilité						23 113 €	23 113 €	
* Cimetière Saint Pierre du Tronchet : accessibilité						16 298 €	16 298 €	
ECOLE MATERNELLE								97 723 €
* Contrôle accès (portillon ruelle)		1 127 €				1 610 €	2 737 €	
* Mise en accessibilité			360 €				360 €	
* Rénovation toiture			305 €				305 €	
* Ravalement mur toilettes			1 718 €				1 718 €	
* Téléalarme chaufferie				6 911 €			6 911 €	
* Remplacement chaudière par condensation					21 204 €		21 204 €	
* Travaux fumisterie cheminée de chaufferie					1 626 €		1 626 €	
* 25 chaises jaunes vertes (28 chaises jaunes)		1 008 €		645 €			1 653 €	
* Table à langer bleue					337 €		337 €	
* Jeux extérieurs			7 878 €				7 878 €	
* Aménagement classe TPS - mobiliers					4 557 €	141 €	4 698 €	
* Cantine : autolaveuse (containers chariots / lave vaisselle)	3 381 €		3 110 €				6 491 €	
* Cantine : 32 chaises / 5 tables				2 422 €			2 422 €	
* Cantine : réfection couverture				24 849 €			24 849 €	
* Photocopieur TOSHIBA			2 568 €				2 568 €	
* Destructeur à papiers				299 €			299 €	

INVESTISSEMENTS REALISES DE 2016 A 2021

LIBELLES PROGRAMME	2016	2017	2018	2019	2020	2021	TOTAL TTC	COUT TOTAL
* Imprimante				362 €			362 €	
* Eclairage ADAP cour (10 appareils et horloge)				9 445 €			9 445 €	
* Système ventilation (MO)					1 860 €		1 860 €	
ECOLE PRIMAIRE								272 677 €
* Aménagement Aile Nord pour bâtiment A	30 731 €						30 731 €	
* Travaux Aile Sud bâtiment central			305 €				305 €	
* Travaux couverture Aile Sud				17 561 €			17 561 €	
* Réfection cours	143 632 €	16 067 €	12 367 €				172 066 €	
* Téléalarme chaufferie				11 880 €			11 880 €	
* Réfection toiture local technique			200 €		5 777 €		5 977 €	
* BCD : serrure (peinture escalier)			560 €				560 €	
* Cantine : autolaveuse (containers chariots / 2 laves vaisselles)			3 110 €				3 110 €	
* Cantine : chariot ménage				182 €			182 €	
* Cantine : 2 caissons maintien de température				1 427 €			1 427 €	
* 7 unites centrale - matériels informatiques					1 252 €		1 252 €	
* 4 tablettes hybrides HP "plan numérique"			877 €				877 €	
* 2 licences Office 2016 Famille				498 €	137 €		635 €	
* Vidéoprojecteurs	1 428 €			1 700 €	3 545 €		6 673 €	
* Plan d'évacuation	114 €						114 €	
* 1 porte d'entrée	2 185 €						2 185 €	
* Contrôle accès : cylindres		2 230 €		1 031 €	536 €	7 244 €	11 041 €	
* Jeux termocollés			1 321 €				1 321 €	
* Ecole de musique : fourn. et pose escalier de secours				240 €			240 €	
* " " : chauffage électrique		803 €					803 €	
* " " : contrôle accès		575 €					575 €	
* " " : aspirateur			524 €				524 €	
* " " : 5 portes coupe feu intérieur				2 638 €			2 638 €	
MAIRIE								98 478 €
* Bureau Mr le Maire	401,00 €						401 €	

INVESTISSEMENTS REALISES DE 2016 A 2021

LIBELLES PROGRAMME	2016	2017	2018	2019	2020	2021	TOTAL TTC	COUT TOTAL
* Aménagement local nettoyage	1 276 €						1 276 €	
* 1 chariot base longue (Chariot avec 3 plateaux acier)				257 €			257 €	
* Chaudière Mairie				432 €			432 €	
* matériels informatiques		2 528 €	9 070 €	21 798 €	4 019 €	11 763 €	49 178 €	
* Licences Office 2019				1 566 €	1 166 €		2 732 €	
* Police municipale : Terminal Verbalisation Electronique / taser / caméra piéton / coffre / logiciel Municipol			6 738 €				6 738 €	
* Aspirateur		559 €					559 €	
* Aménagement bureaux dans ancien logement					3 604 €		3 604 €	
* Aménagement bureaux Mairie annexe 40 rue Bourg l'Abbesse					20 442 €		20 442 €	
* Standard téléphonique						12 859 €	12 859 €	
LOCAL VIDEO PROTECTION			3 883 €	3 113 €	113 264 €		120 260 €	120 260 €
MAISON DU PATRIMOINE SOURDIN		19 407 €	133 325 €	138 388 €		447 250 €	738 370 €	738 370 €
ATELIER MUNICIPAL								87 555 €
* Réfection de la toiture terrasse	3 462 €						3 462 €	
* Cour et parking			46 375 €				46 375 €	
* Abri motos				3 420 €	678 €		4 098 €	
* chaufferie : passage au gaz naturel						33 620 €	33 620 €	
SERRES MUNICIPALES								75 186 €
* Chaufferie : passage au gaz naturel				64 170 €			64 170 €	
* Eclairage intérieur nouvelle serre		1 842 €					1 842 €	
* Portail automatique			9 174 €				9 174 €	
ACQUISITION MATERIELS OUTILLAGES								109 545 €
* Tondeuse auto portee	1 007 €						1 007 €	
* Photocopieur mairie	7 905 €						7 905 €	
* Licence Urbanisme	3 060 €						3 060 €	
* Imprimante Techniques	810 €						810 €	
* 1 traceuse Stade	1 080 €						1 080 €	

INVESTISSEMENTS REALISES DE 2016 A 2021

LIBELLES PROGRAMME	2016	2017	2018	2019	2020	2021	TOTAL TTC	COUT TOTAL
* 1 découpeur de tôle Serrurerie	934 €						934 €	
* 1 aspirateur électrique Nettoyement	13 310 €						13 310 €	
* 1 griffe de chargement sur micro tracteur jardin		3 232 €					3 232 €	
* Construction bacs jardinières		2 562 €					2 562 €	
* Compresseur d'air Mécanique		1 956 €					1 956 €	
* Ethylotest Police municipale		1 177 €					1 177 €	
* Benne ampirol renforcé 6m3 voirie		4 320 €					4 320 €	
* Broyeur à herbes voirie		5 580 €					5 580 €	
* Bétonnière à moteur 350l voirie		1 565 €					1 565 €	
* Barrières soleil et mobiles voirie		6 090 €				1 374 €	7 464 €	
* 12 clôtures de chantier et plots voirie		791 €					791 €	
* Container de stockage voirie		2 880 €					2 880 €	
* Sécheur d'air compresseur Atelier			1 416 €				1 416 €	
* Licences OFFICE 2016 mairie			3 023 €				3 023 €	
* Equipement réseau + sécurisation + informat. Techniques			5 239 €			1 540 €	6 779 €	
* Logiciel SOLON Techniques			5 825 €				5 825 €	
* Licence OFFICE 2016 mécanique				498 €			498 €	
* Ponceuse excent. Menuiserie			663 €				663 €	
* Tondeuse HONDA Jardin			1 080 €				1 080 €	
* Souffleur thermique Jardin			358 €				358 €	
* Aspirateur Atelier municipal				566 €			566 €	
* Godet pour tracto pelle voirie				5 315 €			5 315 €	
* 2 supports vélos salle des fêtes et Espace P. Guérin				696 €			696 €	
* 10 potelets bornes voirie				426 €		2 756 €	3 182 €	
* Vidéoprojecteur salle Pussoir Fidèle				1 700 €			1 700 €	
* Désherbeurs pour voirie					9 144 €		9 144 €	
* Perceuse / visseuse peinture					667 €		667 €	
* Réfrigérateur école primaire publique					359 €		359 €	
* Tableaux blancs école primaire publique					3 185 €		3 185 €	
* Sèche linge école maternelle publique					580 €		580 €	

INVESTISSEMENTS REALISES DE 2016 A 2021

LIBELLES PROGRAMME	2016	2017	2018	2019	2020	2021	TOTAL TTC	COUT TOTAL
* Borne interactive d'information en centre ville					990 €		990 €	
* Autolaveuse et chariot Atelier municipal						2 954 €	2 954 €	
* service jardin : ordinateur						932 €	932 €	
ACQUISITIONS MOBILIERS	1 474 €						1 474 €	14 832 €
* 20 tables + chariot	1 910 €						1 910 €	
* 2 stands buvettes	3 658 €						3 658 €	
* 2 bancs / 2 tables béton gris			3 576 €				3 576 €	
* fauteuils				1 074 €			1 074 €	
* 1 barnum alu pro blanc (mur-fenêtres-plateau noir)						3 140 €	3 140 €	
MATERIELS DE TRANSPORT								290 833 €
* Véhicule Citroën Jumper III - voirie		6 700 €					6 700 €	
* Véhicule Nissan - jardin				16 500 €			16 500 €	
* Remorque plateau PTC 2700kg - jardin				3 994 €			3 994 €	
* Remorque et porte pont béquille				1 219 €			1 219 €	
* Camion benne - jardin					21 299 €		21 299 €	
* Balayeuse aspiratrice						201 200 €	201 200 €	
* Véhicule électrique service technique						12 930 €	12 930 €	
* Master camion benne - service technique						26 991 €	26 991 €	
MUSEE DU MEUBLE								25 014 €
* Réfection toiture (DETR 2015 : 4 380.16€ déduit en 2019)			360 €	24 654 €			25 014 €	
MUSEES MUNICIPALES								37 432 €
* Etude faisabilité	12 090 €						12 090 €	
* Cour du Foyer : étude diagnostique						9 234 €	9 234 €	
* Matériel électrique pour expositions Cour du Foyer			2 230 €				2 230 €	
* Changement appareils chauffage salle de projections				1 292 €			1 292 €	
* Restauration Vierge à l'enfant	1 444 €						1 444 €	
* couverture musée du cuivre				9 605 €			9 605 €	
* 8 tablettes Samsung "projet médiation jeunes publics"			1 537 €				1 537 €	

INVESTISSEMENTS REALISES DE 2016 A 2021

LIBELLES PROGRAMME	2016	2017	2018	2019	2020	2021	TOTAL TTC	COUT TOTAL
* AD AP AVAPE	2 333 €						2 333 €	
<i>GROS TRAVAUX EGLISES</i>								33 361 €
* Eglise Saultchevreuil								
Restauration sculpture bois			1 392 €				1 392 €	
Elaboration dossier ADAP						350 €	350 €	
* Eglise St Pierre du Tronchet								
Elaboration dossier ADAP et rampe d'accès PMR						1 622 €	1 622 €	
Restauration maître-autel						9 969 €	9 969 €	
* Eglise Notre Dame								
Restauration des voûtes et couverture (et sécurisation objets mobiliers)		7 361,00 €					7 361 €	
Restauration sculptures bois			3 072 €				3 072 €	
Restauration orgues					8 581 €	1 014 €	9 595 €	
<i>AMENAGEMENT STADE MUNICIPAL</i>								43 626 €
* Filet pare-ballons					9 414 €		9 414 €	
* Détection et luminaires	2 998 €						2 998 €	
* Défibrillateur				2 042 €			2 042 €	
* Chaudière à condensation				20 348 €			20 348 €	
* Contrôle accès transpondeurs					3 260 €		3 260 €	
* Elaboration dossier ADAP						750 €	750 €	
* Rideaux métalliques						4 814 €	4 814 €	
<i>BATIMENT LE DINANDIER</i>								11 435 €
* Tennis extérieur : serrures et cylindres pour contrôle accès						2 124 €	2 124 €	
* Tennis extérieur : mise en accessibilité terrain tennis						9 311 €	9 311 €	
<i>GYMNASE J. VIBET</i>								90 215 €
* cylindres						550 €	550 €	
* couverture	1 169 €						1 169 €	
* Examen visuel sur structure	1 728 €						1 728 €	
* Etude de faisabilité		2 400 €					2 400 €	

INVESTISSEMENTS REALISES DE 2016 A 2021

LIBELLES PROGRAMME	2016	2017	2018	2019	2020	2021	TOTAL TTC	COUT TOTAL
* Structure artificielle d'escalade				362 €	65 924 €		66 286 €	
* VMC vestiaires		2 396 €					2 396 €	
* Chaudière à condensation				13 667 €			13 667 €	
* Défibrillateur					1 619 €		1 619 €	
* Elaboration dossier ADAP						400 €	400 €	
TENNIS COUVERT								2 001 €
* Contrôle accès portillon						382 €	382 €	
* Défibrillateur automatique G5						1 619 €	1 619 €	
COMPLEXE SPORTIF								43 703 €
* Eclairage à Led salle DOJO						6 252 €	6 252 €	
* Amélioration chaufferie				336 €			336 €	
* Détecteur de présence						530 €	530 €	
* Court couvert tennis : balayeuse aspiratrice		3 000 €					3 000 €	
* Réfection sanitaires et mise en accessibilité		2 880 €	685 €		26 438 €	570 €	30 573 €	
* Transpondeurs					1 778 €	1 234 €	3 012 €	
ACQUISITION TERRAINS DIVERS								27 461 €
* Bande de terre NARCY rue Arthur Gautier	1 €						1 €	
* Cour GAUTIER (Consort BOURDON)	21 €						21 €	
* Parcelle ZE79 à Fleury (ETAT)	65 €						65 €	
* Voirie Cabinet Vétérinaire rue des Costils	395 €						395 €	
* Parcelle MANCHE HABITAT 31 rue St Etienne AD140	749 €		31 €				780 €	
* Parcelle FERRAND rue St Pierre du Tronchet	570 €	1 €		165 €			736 €	
* Echange terrain DISTRICO rue St Etienne AD241 (48ca)		1 €					1 €	
* Bande terrain ASSELOT la Croix au Grand AM159 (47ca)		846 €					846 €	
* Parcelle voirie Lotissement les Grands Hauts Bois AB86 (68a60ca)		136 €		27 €			163 €	
* Portion voirie SCI LES COSTILS 12 rue Costils AL206 (4ca)		208 €					208 €	
* Parcelle terrain LEMONNIER F. 70 rue Robert Schuman AS236			212 €	24 €			236 €	
* Parcelle terrain COINTRE la Croix au Grand ZC73				1 122 €		193 €	1 315 €	

INVESTISSEMENTS REALISES DE 2016 A 2021

LIBELLES PROGRAMME	2016	2017	2018	2019	2020	2021	TOTAL TTC	COUT TOTAL
* Parcelle terrain Cour des Hauts Bois					2 532 €		2 532 €	
* Terrain BELLOIR / BRIENS Les Hauts Bois ZB13 ZB15 ZB83						16 793 €	16 793 €	
* Terrains HOUSSIN ZA95 + ENGUEHARD ZA98 - Saultchevreuil						335 €	335 €	
* Parcelles terrain CCAS rue Jules Tétrel AS234 AS122						148 €	148 €	
* Parcelles constituant le bief Crs LECHEVALLIER Rue Pont Chignon AI52 AI105 AI280 AI296 AI298						121 €	121 €	
* Bande terrain MANCHE HABITAT 1 Cité Bon Secours AL204						695 €	695 €	
* Parcelles terrain HERBERT Le Champ du Bois AP16 AP21 AP25						135 €	135 €	
* Parcelle terrain Crs DALLAIS Village Beausoleil AP69						192 €	192 €	
* Bande terrain KERIVEL Rue Champ de Bataille AL202						709 €	709 €	
* Parcelle de voirie Résidence des Monts AD122						1 034 €	1 034 €	
ACQUISITIONS IMMEUBLES								82 737 €
* Bâtiment et parking 70 rue du Mesnil SCI TEXAS		82 737 €					82 737 €	
ESPACES VERTS + AIRES DE JEUX								65 274 €
* Aires de jeux Places des Costils et Pussoir Fidèle		34 324 €					34 324 €	
* Etude plan de gestion différenciée (subvention reçue en 2017 de 122		6 240 €	3 145 €				9 385 €	
* Enclos chèvres Les Vallons			1 064 €				1 064 €	
* Dalles béton tables pique-nique en centre ville				3 248 €		1 584 €	4 832 €	
* Réfection talus rue Jules Ferry				8 100 €			8 100 €	
* Réfection talus Champs de Bataille						4 117 €	4 117 €	
* Aires de jeux rue R. Schuman et Commanderie						3 452 €	3 452 €	
AMENAGEMENT								26 131 €
* Réfection joints mur des Quais		21 700 €	4 431 €				26 131 €	
PARKING STADE P. GUERIN								29 849 €
* Réfection sol en gazon synthétique			29 849 €				29 849 €	
AUTRES TRAVAUX COMMUNAUX								315 412 €
* La Commanderie : aménagement parking + aire camping-cars					8 316 €	229 727 €	238 043 €	
* Place des Costils : rénovation toilettes publiques					4 487 €		4 487 €	

INVESTISSEMENTS REALISES DE 2016 A 2021

LIBELLES PROGRAMME	2016	2017	2018	2019	2020	2021	TOTAL TTC	COUT TOTAL
* Supports exposition "Les paysages de l'eau"	4 188 €						4 188 €	
* Ferme Monts Havard : chemin d'accès	10 287 €						10 287 €	
* Vidéo protection urbaine		3 480 €	6 721 €	2 460 €		18 719 €	31 380 €	
* Participation installations 2 bornes recharge véhicule électrique			2 000 €				2 000 €	
* Restauration Marianne Place de la République					14 537 €	142 €	14 679 €	
* Statue en bois "Vierge à l'Enfant"					3 960 €		3 960 €	
* Fontaine Saint Clair Saultchevreuil : pupitre lave émaillé						1 638 €	1 638 €	
* Aide OPAH pour travaux bâtés Site Patrimoine Remarquable						4 750 €	4 750 €	
SIGNALISATIONS								105 499 €
* Signalisation et signalisation de police	4 341 €		352 €	10 938 €	2 976 €	14 656 €	33 263 €	
* Coussins berlinois Route de Granville	4 758 €						4 758 €	
* Nouvelle signalisation touristique		7 938 €	52 761 €				60 699 €	
* 2 miroirs agglomération						1 572 €	1 572 €	
* 2 radars pédagogiques solaires (route de Vire et rue du 8 Mai)						5 207 €	5 207 €	
GROS TRAVAUX DE VOIRIE								560 357 €
* Voirie 2014 : réfection voirie rue St Etienne (annonces/DC)	2 950 €						2 950 €	
* Voirie 2015 : réfection voirie Rés. Delles Simon/ Cimetière	43 055 €						43 055 €	
* Voirie 2016 : Rue Pierre Paris, passage piétonnier	1 865 €	98 €					1 963 €	
" : Rue Chemin Vert	1 211 €	13 181 €					14 392 €	
" : Clôture Av. Maréchal Leclerc	4 376 €	4 906 €					9 282 €	
" : Rue du Pavé, alignement sur domaine public	1 074 €		1 440 €		14 562 €	768 €	17 844 €	
" : Clôture grillagée pour parc à chèvres	2 188 €						2 188 €	
" : La Hautmonnière		31 910 €					31 910 €	
" : Garde corps Chemin des Ecoles rue des Costils		8 563 €					8 563 €	
" : Réfection chaussée rue des Cohues		10 270 €					10 270 €	
" : Route du centre aéré		17 297 €					17 297 €	
" : plateau surélevé rue Flandres Dunkerque		17 077 €					17 077 €	
" : réfection ruelle Cour du Foyer		10 622 €		5 829 €			16 451 €	
* Voirie 2017 : plateau surélevé rue Champ de Bataille		3 292 €					3 292 €	

INVESTISSEMENTS REALISES DE 2016 A 2021

LIBELLES PROGRAMME	2016	2017	2018	2019	2020	2021	TOTAL TTC	COUT TOTAL
" : cheminement doux rue du 8 mai 1945		22 298 €					22 298 €	
* Réfection chemin des Gosnets			15 707 €				15 707 €	
* Trottoirs route d'Avranches				5 662 €			5 662 €	
* Impasse des Chardonnerets				28 819 €			28 819 €	
* Sécurisation chemin les Terriers et Croix au Grand				3 156 €			3 156 €	
* Impasse école maternelle				9 584 €			9 584 €	
* Rue Mesquine partie haute				25 583 €			25 583 €	
* Aménagement trottoirs haut du Pavé et Gare				9 083 €			9 083 €	
* Chemin du Cacquevel bi-couche				3 668 €			3 668 €	
* Résidence des Grands Hauts Bois				11 542 €			11 542 €	
* La Petite Brière : effacement réseaux télécomm.				2 750 €			2 750 €	
* Cour Banque Alimentaire aménagement voirie					14 418 €		14 418 €	
* Place du Champs de Mars : potelets boules					2 623 €		2 623 €	
* Impasse Les Monts Havard					34 422 €		34 422 €	
* Cheminement sécurisé vers les Monts Havard					11 779 €		11 779 €	
* Chemin du Buot					10 064 €		10 064 €	
* La Croix Marie : aménagement aire de retournement					19 149 €		19 149 €	
* Chemin Beausoleil : réfection bicouche						6 821 €	6 821 €	
* Résidence E. Le Mouël : 2 mains courantes d'escalier						2 520 €	2 520 €	
* Aménagement Chemin la Cage (partie Villedieu)						5 982 €	5 982 €	
* ADAP - aménagement parking salle Jules Vibet						53 302 €	53 302 €	
* Réfection ruelle aux Chenots en pavés						45 912 €	45 912 €	
* Enrobés rues Champs de Bataille et Anciennes Carrières						18 979 €	18 979 €	
LOTISSEMENT LA LIGOTIERE								67 915 €
* Terrains LELOUP Les Hauts Bois ZB11						62 396,00 €	62 396 €	
* Mission maîtrise d'œuvre pour création lotissement						5 519,00 €	5 519 €	
ECLAIRAGE PUBLIC								128 056 €
* Illumination fin d'année	6 593 €	7 943 €					14 536 €	
* Projecteurs/ barre LED/ sonorisation pour manifestations	3 097 €						3 097 €	
* Modernisation EPU Le Mesnil / Les Aubépines	15 128 €						15 128 €	

INVESTISSEMENTS REALISES DE 2016 A 2021

LIBELLES PROGRAMME	2016	2017	2018	2019	2020	2021	TOTAL TTC	COUT TOTAL
* Modernisation EPU Champs du Bois / HLM F. Dunkerque / cités Mts Sa		20 033 €					20 033 €	
* Modernisation EPU Rue Dufour / Pavé / le Dinandier / Pré de la Rose / La Grange)			15 252 €				15 252 €	
* Modernisation EPU rue aux Mézeaux et rue Jules Ferry					14 872 €		14 872 €	
* Candélabre Place Chevaliers de Malte			5 817 €				5 817 €	
* Armoire électrique la Gaillardière				2 446 €			2 446 €	
* Cité Bon Secours				4 736 €			4 736 €	
* Cour du Foyer : ruelle et cour selon ADAP				4 387 €			4 387 €	
* Candélabre solaire au Cacquevel				1 795 €			1 795 €	
* Modernisation avec appareils à leds						25 957 €	25 957 €	
RESTAURATION VALORISATION ZONE HUMIDE COMMUNALE AU MOCQUART								75 039 €
		421 €	64 266 €	10 352 €			75 039 €	
RESEAUX EAUX PLUVIALES	4 067,00 €	5 210 €	18 071 €	30 425 €	6 575 €	11 356 €	75 704 €	75 704 €
IMMEUBLE PAUL MAUVIEL RUE ARTHUR GAUTIER								1 092 €
* Travaux de voirie réseaux VRD rue Arthur Gautier - Jules	1 092 €						1 092 €	
AMENAGEMENT CENTRE VILLE & ABORDS								658 451 €
* Places des Costils et Halles - rue Général de Gaulle - rue	870 €						870 €	
* Place de la République	435 €						435 €	
* Fontaine Place de la République : filtre à sable				1 481 €			1 481 €	
* Aménagement abords salle des fêtes / cinéma	614 972 €		4 159 €				619 131 €	
* Rue des Costils : construction muret	3 029 €						3 029 €	
* Borne interactive d'information						17 785 €	17 785 €	
* Place République : banquettes bois exotique						15 720 €	15 720 €	
AMENAGEMENT ROUTE DE LA LANDE D'AIROU								34 697 €
		34 697 €					34 697 €	
AMENAGEMENT Parking de la gare								1 598 €
			1 598 €				1 598 €	
ETUDE DE FAISABILITE INNONDATION								12 091 €
	12 091 €						12 091 €	

INVESTISSEMENTS REALISES DE 2016 A 2021

LIBELLES PROGRAMME	2016	2017	2018	2019	2020	2021	TOTAL TTC	COUT TOTAL
ROUFFIGNY								
<i>MAIRIE</i>								64 448 €
*AD AP Avape	620 €						620 €	
*Contrôle accès transpondeurs	433 €						433 €	
* 1 tondeuse KAAZ				1 523 €			1 523 €	
* Ravalement facade	11 585 €						11 585 €	
* Bardage pignon et cheminée			3 012 €				3 012 €	
* Equipement réseau et sécurisation parfeu informatiques			1 742 €				1 742 €	
* Amélioration chaufferie				4 010 €			4 010 €	
* Aménagement cour mairie et descente piéton				14 286 €			14 286 €	
* Réfection couverture local technique					4 315 €		4 315 €	
* Cylindre porte d'entrée						508 €	508 €	
* Transformation logement						22 414 €	22 414 €	
<i>ECLAIRAGE PUBLIC</i>								4 621 €
* Illumination fin d'année	3 114 €	1 507 €					4 621 €	
<i>CIMETIERE</i>								15 368 €
* Columbarium 3 cases	2 380 €						2 380 €	
* travaux d'accessibilité						12 988 €	12 988 €	
<i>RESEAUX route de la Trinité</i>								25 736 €
* M.O réalisation génie civil /tel / multimédia / EPU	7 224 €	16 154 €					23 378 €	
* Chemin de la Marchandière : réseaux eaux pluviales		2 358 €					2 358 €	
<i>ACQUISITIONS TERRAINS</i>								2 430 €
* Jardin de la Foucaudière Mme ARTHUR Anne Marie	1 148 €						1 148 €	
* Chemin rural la Malainfandière	1 118 €		164 €				1 282 €	
<i>VOIRIE</i>								41 245 €
* Numérotation des rues					1 290 €		1 290 €	
* Réfection chemins : la Petite Brière / La Morinière / La Malainfandière					27 917 €		27 917 €	
* Réfection chemin de la Lucasière						12 038 €	12 038 €	
<i>VOIRIE Route de la Trinité</i>								167 052 €

INVESTISSEMENTS REALISES DE 2016 A 2021

LIBELLES PROGRAMME	2016	2017	2018	2019	2020	2021	TOTAL TTC	COUT TOTAL
* 2 poteaux incendie	4 548 €						4 548 €	
* Effacement des réseaux téléphone et éclairage public	867 €	116 782 €	6 899 €				124 548 €	
* Trottoirs	4 164 €		15 927 €				20 091 €	
* 2 radars pédagogiques dans le bourg		4 499 €					4 499 €	
* Chemin de la Marchandière		2 463 €					2 463 €	
* Chemin Beaumesnil		3 782 €					3 782 €	
* Route la Petite Jaunaie				7 121 €			7 121 €	
Route de Chérencé le Héron								63 123 €
Candélabre			29 100 €				29 100 €	
Réseaux secs et télécomm				34 023 €			34 023 €	
SALLE DES FETES								41 319 €
* AD AP Avape	850 €						850 €	
* Contrôle accès : cylindre / transpondeurs	1 947 €						1 947 €	
* Armoire froide avec congélateur		2 666 €					2 666 €	
* Gazinière / chariot de service / table de travail / étuve			7 869 €				7 869 €	
* Aspirateur			524 €				524 €	
* Eclairage entrée			2 116 €				2 116 €	
* Accessibilité sanitaires (subvention 100€ reçu en 2017)							0 €	
* Cuisine : Isolation faux plafond et peinture					5 675 €		5 675 €	
* Réfection totale parquet				19 672 €			19 672 €	
SANITAIRES PUBLICS								28 969 €
* Construction sanitaire			22 475 €				22 475 €	
* Construction mur en pierres (jointement)				4 009 €	2 485 €		6 494 €	
EGLISE								71 264 €
* AD AP Avape	380 €						380 €	
* Rampe d'accès PMR - ADAP						1 692 €	1 692 €	
* Ravalement façade			5 580 €				5 580 €	
* Restauration ext. des murs du clocher et du chœur				46 366 €	2 974 €		49 340 €	
* Restauration trois vitraux					3 785 €		3 785 €	

INVESTISSEMENTS REALISES DE 2016 A 2021

LIBELLES PROGRAMME	2016	2017	2018	2019	2020	2021	TOTAL TTC	COUT TOTAL
* 4 abat-sons et 2 persiennes						10 487 €	10 487 €	

<u>TOTAL T.T.C.</u>	1 152 807 €	663 691 €	592 588 €	752 788 €	579 003 €	1 692 671 €	5 453 708 €	5 453 708 €
						1 636 576 €		
						60 127 €		

TOTAL VILLEDIEU LES POELES

TOTAL ROUFFIGNY

Année : 2020

Population : 3960 h

Groupement d'appartenance : CC VILLEDIEU INTERCOM

Poste comptable : 050008 SGC GRANVILLE

Strate : FPU : Communes de 3 500 à 4 999 habitants

Régime : FPU

Nomenclature comptable : M14

Situation de la strate : DEFINITIVE

Département : 050 - MANCHE

Commune : VILLEDIEU-LES-POELES-ROUFFIGNY (20005473200017)

Type de Budget : BP seul

Nombre de Communes traité(e)s pour le Département : 8 soit 100% de la catégorie démographique du département

Nombre de Communes traité(e)s pour la Région: 54 soit 100% de la catégorie démographique de la région

Nombre de Communes traitées pour la France Entière: 927 soit 100% de la catégorie démographique de la France entière

Fiche n°1 : Les ratios de niveau

	montant en €	Montant en € par habitant pour la catégorie démographique			
		Commune	Département	Région	National
FONCTIONNEMENT					
Total des produits de fonctionnement = A	4 175 067	1 054	909	1 198	1 043
Produits de fonctionnement CAF	4 136 655	1 045	897	1 174	1 013
dont : Impôts locaux	1 319 632	333	307	490	463
Fiscalité reversée par les GFP	395 050	100	101	155	148
Autres impôts et taxes	313 178	79	86	99	66
Dotation globale de fonctionnement	1 253 135	316	220	189	147
Autres dotations et participations	403 613	102	69	95	75
dont : FCTVA	4 702	1	2	2	2
Produits des services et du domaine	242 860	61	54	77	64
Total des charges de fonctionnement = B	3 325 801	840	783	1 048	900
Charges de fonctionnement CAF	3 052 915	771	676	953	815
dont : Charges de personnel (montant net)	1 733 020	438	369	514	447
Achat et charges externes (montants nets)	882 047	223	196	245	227
Charges financières	63 450	16	19	20	20
Subventions versées	132 168	33	30	75	49
Contingents	88 642	22	13	25	28
Résultat comptable = A - B = R	849 266	214	126	150	143
Capacité d'autofinancement brute = CAF	1 083 740	274	221	221	198

INVESTISSEMENT					
Total des ressources d'investissement budgétaires=C	1 325 863	335	367	431	430
dont : Excédents de fonctionnement capitalisés	714 811	181	125	157	141
Dettes bancaires et assimilées (hors ICNE) (1)	0	0	30	27	51
Autres dettes à moyen / long terme	0	0	0	1	2
Subventions reçues	148 382	37	48	80	70
FCTVA	142 251	36	42	43	45
Autres fonds globalisés d'investissement	47 286	12	11	12	19
dont : Taxe d'aménagement	47 286	12	11	12	18
Amortissements	230 257	58	100	69	55
Provisions	0	0	0	0	0
Total des emplois d'investissement budgétaires=D	1 067 229	270	323	431	410
dont : Dépenses d'équipement	733 755	185	237	329	302
Remboursement de dettes bancaires et assimilées (1)	326 193	82	74	85	78
Remboursements des autres dettes à moyen / long terme	0	0	0	1	2
Reprise sur amortissements et provisions	0	0	0	0	0
Charges à répartir	0	0	2	0	1
Immobilisations affectées	0	0	0	0	1
Besoin de financement résiduel = D - C	-258 633	-65	-45	-1	-20
+ Solde des opérations pour compte de tiers	0	0	-3	-1	0
Besoin de financement de la section d'investissement	-258 633	-65	-47	-2	-20
Résultat d'ensemble	1 107 899	280	173	152	163
DETTE					
Encours total de la dette au 31 décembre	2 416 707	610	792	740	728
dont encours des dettes bancaires et assimilées	2 416 347	610	790	730	713
Encours des dettes bancaires et assimilées retraité du solde du compte 441.21	2 416 347	610	790	730	711
Annuités des dettes bancaires et assimilées (1)	389 642	98	94	105	97
Avances du Trésor (solde au 31/12)	0	0	0	0	0
FONDS DE ROULEMENT en fin d'exercice	2 626 800	663	488	474	380

Fiche n°2 : Les ratios de structure

	montant en €	Montant en € par habitant pour la catégorie démographique			
		Commune	Département	Région	National
COMPOSANTES DE L'AUTOFINANCEMENT					
Excédent Brut de Fonctionnement = EBF	1 132 076	286	235	253	217
Résultat comptable = A - B = R	849 266	214	126	150	143
Produits de fonctionnement CAF	4 136 655	1 045	897	1 174	1 013
Charges de fonctionnement CAF	3 052 915	771	676	953	815
Capacité d'autofinancement brute = CAF	1 083 740	274	221	221	198
Produits de cessions d'immobilisations	31 130	8	4	15	21
CAF nette de remboursements de dettes bancaires et assimilées (1)	757 548	191	146	135	120
CAF nette de remboursements réels de dettes bancaires et assimilées (2)	757 548	191	146	135	120

	Catégorie démographique			
	Commune	Département	Région	National
POURCENTAGE DANS LES PRODUITS DE FONCTIONNEMENT CAF				
Impôts locaux	31,90 %	34,24 %	41,73 %	45,76 %
Dotations et participations reçues	40,05 %	32,21 %	24,17 %	21,92 %
dont Dotation Globale de Fonctionnement	30,29 %	24,54 %	16,11 %	14,56 %
POURCENTAGE DANS LES CHARGES DE FONCTIONNEMENT CAF				
dont: Achats et charges externes (montant net)	28,89 %	29,01 %	25,72 %	27,78 %
Charges de personnel (montant net)	56,77 %	54,58 %	53,90 %	54,77 %
Charges financières	2,08 %	2,83 %	2,08 %	2,46 %
Contingents	2,90 %	1,89 %	2,60 %	3,38 %
Subventions versées	4,33 %	4,49 %	7,89 %	5,95 %
POURCENTAGE DANS LES DEPENSES D'EQUIPEMENT				
Autofinancement net (1)	103,24 %	61,61 %	41,09 %	39,64 %
Dettes bancaires et assimilées (hors ICNE) (1)	0,00 %	12,72 %	8,20 %	17,02 %
Subventions reçues	20,22 %	20,07 %	24,33 %	23,24 %
FCTVA	19,39 %	17,76 %	13,08 %	15,06 %
AUTRES RATIOS				
Encours des dettes bancaires et assimilées au 31 décembre / CAF	2,23	3,58	3,31	3,60
Encours des dettes bancaires et assimilées retraitées du solde du compte 441.21 / CAF	2,23	3,58	3,31	3,59
Annuités des dettes bancaires et assimilées (1) / EBF	0,34	0,40	0,41	0,44

Fiche n°3 : Les ratios de fiscalité

I - L'ENVIRONNEMENT SOCIO-ECONOMIQUE DE LA COMMUNE				
Données socio-démographiques	Pour la commune	Moyenne départementale	Moyenne régionale	Moyenne nationale
Population légale	3 960 habitants			
Nombre de foyers fiscaux	2 544			
Part des foyers non imposables	57,5 %	50,4 %	50,1 %	46,6 %
Revenu fiscal moyen par foyer	19 880	24 859	25 296	28 204

DONNÉES ÉCONOMIQUES	Pour la commune	Moyenne départementale	Moyenne régionale	Moyenne nationale
Nombre de logements imposés à la TH	2 298			
-> dont part de résidences secondaires	8,2 %	14,2 %	22,3 %	13,1 %
-> dont logements vacants	32	9	17	10
Valeur locative nette des résidences secondaires	392 165			
Bases communales imposées en foncier bâti	4 458 067			
-> dont % locaux d'habitation ordinaire	58,8 %	65,2 %	64,9 %	67,5 %
-> dont % locaux d'habitation à caractère social	12,2 %	5,0 %	5,0 %	2,3 %
-> dont % locaux d'habitation soumis à la loi de 1948	0,0 %	0,0 %	0,0 %	0,0 %
-> dont % autres locaux passibles à la TH (%)	0,3 %	0,2 %	0,4 %	0,3 %
-> dont % locaux à usage professionnel ou commercial	22,5 %	18,0 %	15,3 %	15,8 %
-> dont % établissements industriels et assimilés	6,2 %	11,5 %	14,5 %	14,1 %
Nombre d'établissements imposés à la cotisation foncière des entreprises	298	244	229	220
-> dont au profit de la commune	0	0	0	0
-> dont au profit du GFP (commune membre d'un GFP à FPU/FPZ)	298	244	229	220
Nombre d'entreprises imposées à la cotisation minimum de cotisation foncière des entreprises	217	175	189	195
-> dont au profit de la commune	0	0	0	0
-> dont au profit du GFP (commune membre d'un GFP à FPU/FPZ)	217	175	189	195

II - LES BASES IMPOSÉES SUR LE TERRITOIRE DE LA COMMUNE ET LES REDUCTIONS DE BASES CONSÉCUTIVES AUX DÉLIBÉRATIONS ADOPTÉES PAR LA COMMUNE

BASES NETTES \"MÉNAGES\" TAXÉES AU PROFIT DE LA COMMUNE	Bases en €	Bases en € par habitant			
		Pour la commune	Moyenne départementale	Moyenne régionale	Moyenne nationale
Taxe d'habitation (TH)	4 575 153	1 155	1 155	1 419	1 431
Taxe foncière sur les propriétés bâties (TFB)	4 458 067	1 126	1 060	1 275	1 275
Taxe foncière sur les propriétés non bâties (TFNB)	137 940	35	68	50	27
Taxe additionnelle à la taxe foncière sur les propriétés non bâties (TFNB)	0	0	0	0	0

BASES NETTES DE COTISATION FONCIÈRE DES ENTREPRISES IMPOSÉES SUR LE TERRITOIRE DE LA COMMUNE	Bases en €	Bases en € par habitant			
		Pour la commune	Moyenne départementale	Moyenne régionale	Moyenne nationale
-> bases de la commune	0	0	0	0	0
-> bases du GFP (commune membre d'un GFP à fiscalité additionnelle)	0	0	0	0	0
-> bases du GFP (commune membre d'un GFP à FPU/FPZ/FPE)	1 180 553	298	350	447	444

BASES DE TAXE D'ENLÈVEMENT DES ORDURES MÉNAGÈRES IMPOSÉES SUR LE TERRITOIRE DE LA COMMUNE	Bases en €	Bases en € par habitant			
		Pour la commune	Moyenne départementale	Moyenne régionale	Moyenne nationale
-> imposées au profit de la commune seule	0	0	0	0	4
-> imposées au profit de l'EPCI compétent	3 503 192	885	963	1 060	929

Réductions et majorations de bases décidées, sur délibération, par LA COMMUNE

TAXE D'HABITATION	Taux d'abattement appliqué	Date de la délibération	Montant des bases exonérées sur délibération
Abattement pour charges de famille en faveur des personnes de rang 1 et 2 (cas général) . Taux minimum légal : 10% en métropole et 5% dans les DOM	Taux minimum	Non majoré	0
Abattement pour charges de famille en faveur des personnes de rang 3 et + (cas général) . Taux minimum légal : 15% en métropole et 5% dans les DOM	Taux minimum	Non majoré	0
Abattement pour charges de famille en faveur des personnes de rang 1 et 2 (ancienne contribution mobilière 1973)		Non voté	0
Abattement pour charges de famille en faveur des personnes de rang 3 et + (ancienne contribution mobilière 1973)		Non voté	0
Abattement général à la base	Non voté	Non voté	0
Abattement spécial à la base	Non voté	Non voté	0
Abattement spécial handicapés à la base	Non voté	Non voté	0
Montant total des abattements TH décidés par la commune			0

	Propre à la commune	Moyenne départementale	Moyenne régionale	Moyenne nationale
Valeur locative moyenne des locaux d'habitation	2 576	2 593	2 832	3 402

	Taux de majoration voté	Date de la délibération	VL des résidences secondaires susceptibles de majoration
Taxe d'habitation - Majoration des résidences secondaires	Non voté	Non voté	0

	Taux de majoration voté	Date de la délibération	Bases remises à imposition
Taxe d'habitation sur les logements vacants	En vigueur	07/11/16	67 055

	Montant des bases exonérées sur délibération	Exonérations de droit pouvant être supprimées sur délibération
TAXE FONCIERE SUR LES PROPRIETES BATIES	0	24 841
-> dont exonérations en faveur de l'implantation des entreprises	0	
-> dont exonérations en faveur de l'innovation et de la recherche	0	
-> dont exonérations en faveur de la protection de l'environnement	0	
-> dont exonérations en faveur de certaines activités	0	
-> dont exonérations en faveur de certains logements	0	

	Montant des bases exonérées sur délibération
Taxe foncière sur les propriétés non bâties	0

TAXE FONCIÈRE SUR LES PROPRIÉTÉS NON BATIES	Date de la délibération	Durée du dégrèvement accordé	Montant du dégrèvement
Dégrèvement en faveur des jeunes agriculteurs	06/03/92	5 an(s)	0

	CFE et CVAE exonérée sur délibération(s)		Exonérations de CFE/CVAE de droit pouvant être supprimées sur délibération	
	Base de CFE	CVAE	Base de CFE	CVAE
Cotisation foncière des entreprises (CFE)	0	0	0	0
-> dont exonérations en faveur de l'implantation des entreprises	0			
-> dont exonérations en faveur de l'innovation et de la recherche	0			
-> dont exonérations en faveur de la protection de l'environnement	0			
-> dont exonérations en faveur de certaines activités	0			
-> dont exonérations en faveur de certaines installations	0			

	Date de la délibération	% pour la commune	% pour le GFP
Modification des règles de répartition de la CVAE (communes membres d'un GFP à fiscalité additionnelle)	Non voté	0	0

	Montant des bases exonérées sur délibération
Taxe d'enlèvement des ordures ménagères (TEOM)	0

III- LES TAUX DES IMPOSITIONS SUR LE TERRITOIRE DE LA COMMUNE

LES TAUX DES IMPÔTS LOCAUX	Pour la commune	Taux d'imposition en %		
		Moyenne départementale	Moyenne régionale	Moyenne nationale
Taxe d'habitation (TH)	22,31 %	22,23 %	20,86 %	23,51 %
-> dont taux voté par la commune	12,74 %	10,42 %	12,50 %	14,27 %
-> dont taux appliqués par les groupements sans fiscalité propre (syndicats)	0,00 %	0,00 %	1,53 %	1,10 %
-> dont taux applicable par le groupement à fiscalité propre (FA/FM)	9,57 %	11,57 %	8,19 %	9,22 %
Taxe foncière sur les propriétés bâties (TFB)	25,80 %	22,05 %	27,18 %	21,26 %
-> dont taux voté par la commune	15,20 %	16,49 %	22,66 %	18,97 %
-> dont taux appliqués par les groupements sans fiscalité propre (syndicats)	0,00 %	0,00 %	2,88 %	1,52 %
-> dont taux applicable par le groupement à fiscalité propre (FA/FM)	10,60 %	5,56 %	5,19 %	2,81 %
Taxe foncière sur les propriétés non bâties (TFNB)	49,47 %	42,33 %	43,91 %	55,02 %
-> dont taux voté par la commune	31,99 %	27,28 %	30,69 %	48,55 %
-> dont taux appliqués par les groupements sans fiscalité propre (syndicats)	0,00 %	0,00 %	7,57 %	3,91 %
-> dont taux applicable par le groupement à fiscalité propre (FA/FM)	17,48 %	15,04 %	14,38 %	6,36 %
Taxe additionnelle à la taxe foncière sur les propriétés non bâties (TAFNB)	40,08 %	40,05 %	37,56 %	36,46 %
-> dont taux TAFNB fixe pour la commune	0,00 %	0,00 %	0,00 %	0,00 %
-> dont taux TAFNB fixe pour le GFP	40,08 %	40,05 %	37,56 %	36,46 %
Cotisation foncière des entreprises (à l'exclusion de la FPZ/FPE)	22,73 %	21,85 %	23,07 %	26,12 %
-> dont taux CFE voté par la commune	0,00 %	0,00 %	0,00 %	0,00 %
-> dont taux CFE des groupements sans fiscalité propre	0,00 %	0,00 %	0,00 %	0,00 %
-> dont taux CFE applicable par le groupement à fiscalité propre (FA)	0,00 %	0,00 %	0,00 %	0,00 %
-> dont taux CFE applicable sur le territoire de la commune (FPU)	22,73 %	21,85 %	23,07 %	26,12 %
Taux de CFE applicable sur le territoire de la commune (FPZ)	0,00 %	0,00 %	0,00 %	0,00 %
Taux de CFE applicable sur le territoire de la commune (FPE)	0,00 %	0,00 %	0,00 %	0,00 %
Taxe d'enlèvement des ordures ménagères				
-> taux moyen de la commune sur son territoire	0,00 %	0,00 %	0,00 %	10,69 %
-> taux moyen appliqué par l'EPCI compétent sur le territoire de la commune	14,28 %	11,50 %	10,29 %	10,11 %

IV - LES PRODUITS DES IMPÔTS DIRECTS LOCAUX SUR LE TERRITOIRE DE LA COMMUNE

PRODUITS DES IMPOSITIONS	Produits en €	Produits en € par habitant			
		Pour la commune	Moyenne départementale	Moyenne régionale	Moyenne nationale
Taxe d'habitation (TH,THLV,THRS,GEMAPI,GEMAPILV)	1 029 533	260	258	298	338
-> dont produits TH au profit de la commune	583 116	147	120	177	204
-> dont produits THLV au profit de la commune	8 584	2	0	1	1
-> dont produits surtaxe TH résidences secondaires au profit de la commune	0	0	0	0	0
-> dont produits TH au profit des groupements sans fiscalité propre	0	0	0	0	1
-> dont produits THLV au profit des groupements sans fiscalité propre	0	0	0	0	0
-> dont produits TH au profit des groupements à fiscalité propre	437 833	111	136	118	130
-> dont produits THLV au profit des groupements à fiscalité propre	0	0	0	0	0
-> dont produits GEMAPI (TH + THLV) au profit des groupements à fiscalité propre	0	0	1	1	2
Taxe foncière sur les propriétés bâties (TFB)	1 150 272	290	234	347	271
-> dont produits FB au profit de la commune	677 761	171	175	289	242
-> dont produits FB au profit des groupements sans fiscalité propre	0	0	0	0	2
-> dont produits FB au profit des groupements à fiscalité propre	472 511	119	57	56	26
-> dont produits GEMAPI au profit des groupements à fiscalité propre	0	0	2	1	1
Taxe foncière sur les propriétés non bâties (TFNB)	68 255	17	29	22	15
-> dont produits FNB au profit de la commune	44 142	11	18	15	13
-> dont produits FNB au profit des groupements sans fiscalité propre	0	0	0	0	0
-> dont produits FNB au profit des groupements à fiscalité propre	24 113	6	10	6	2
-> dont produits GEMAPI au profit des groupements à fiscalité propre	0	0	0	0	0
Taxe additionnelle à la taxe foncière sur les propriétés non bâties (TAFNB)	15 059	4	3	3	2
-> dont produits au profit de la commune	0	0	0	0	0
-> dont produits au profit des groupements à fiscalité propre	15 059	4	3	3	2
Cotisation foncière des entreprises (CFE)	268 337	68	76	103	116
-> dont au nom de la commune seule	0	0	0	0	0
-> dont au profit des groupements sans fiscalité propre	0	0	0	0	0
-> dont produits CFE (hors GEMAPI) au nom des groupements à fiscalité propre (FA)	0	0	0	0	0
-> dont produits GEMAPI au nom des groupements à fiscalité propre (FA)	0	0	0	0	0
-> dont produits CFE (hors GEMAPI) au nom des groupements à fiscalité propre (FPU/FPZ/FPE)	268 337	68	76	103	115
-> dont produits GEMAPI au nom des groupements à fiscalité propre (FPU/FPZ/FPE)	0	0	0	0	1
Taxe ou taxe incitative d'enlèvement des ordures ménagères (TEOM ou TIEOM)					
-> au profit de la commune	0	0	0	0	0
-> au profit de l'EPCI compétent	500 236	126	111	109	94

V - LES PRODUITS DES IMPÔTS DE REPARTITION SUR LE TERRITOIRE DE LA COMMUNE

PRODUITS DES IMPÔTS DE RÉPARTITION	Produits en €	Produits en € par habitant			
		Pour la commune	Moyenne départementale	Moyenne régionale	Moyenne nationale
Cotisation sur la Valeur Ajoutée des Entreprises (CVAE)	312 764	79	66	80	66
-> dont au bénéfice de la commune	0	0	0	0	0
-> dont au bénéfice du GFP	312 764	79	66	80	66
Impositions forfaitaires sur les entreprises de réseau (IFER)	13 970	4	9	5	10
-> dont produits des IFER au bénéfice de la commune	0	0	0	0	0
-> dont produits des IFER au bénéfice du GFP	13 970	4	9	5	10
Taxe sur les surfaces commerciales (TASCOM)	77 579	20	22	18	15
-> dont au profit de la commune	0	0	0	0	0
-> dont au profit du GFP	77 579	20	22	18	15

VI - LES MECANISMES DE GARANTIE INDIVIDUELLE DE RESSOURCES CONSECUTIFS A LA SUPPRESSION DE LA TAXE PROFESSIONNELLE

DCRTP ET FNGIR	Produits en €	Produits en € par habitant			
		Pour la commune	Moyenne départementale	Moyenne régionale	Moyenne nationale
DCRTP	0	0	2	12	5
FNGIR					
-> Versement	0	0	4	23	11
-> Prélèvement	0	0	11	18	9

VII - LES ALLOCATIONS COMPENSATRICES AU PROFIT DE LA COMMUNE

TAXE D'HABITATION & TAXES FONCIÈRES	Produits en €	Produits en € par habitant			
		Pour la commune	Moyenne départementale	Moyenne régionale	Moyenne nationale
Taxe d'habitation	113 553	29	17	17	17
Taxe foncière sur les propriétés bâties	1 923	0	0	1	1
Taxe foncière sur les propriétés non bâties	5 027	1	2	2	2

TAXE PROFESSIONNELLE & COTISATION FONCIÈRE DES ENTREPRISES	Produits en €	Produits en € par habitant			
		Pour la commune	Moyenne départementale	Moyenne régionale	Moyenne nationale
Compensation part salaires - TP	0	0	0	0	0
Autres allocations compensatrices - CFE	0	0	0	0	0

(1) refinancements de dettes déduits si le compte 166 a été renseigné

(2) les opérations d'ordre budgétaire sont retraitées